

晟鈦股份有限公司及子公司
合併財務報告暨會計師核閱報告
民國 110 年及 109 年第三季
(股票代碼 3229)

公司地址：新北市新莊區瓊林南路 305 巷 2 號
電 話：(02)2205-2032

晟鈦股份有限公司及子公司
民國 110 年及 109 年第三季合併財務報告暨會計師核閱報告
目 錄

<u>項</u>	<u>目</u>	<u>頁 次</u>
一、	封面	1
二、	目錄	2 ~ 3
三、	會計師核閱報告	4 ~ 5
四、	合併資產負債表	6 ~ 7
五、	合併綜合損益表	8
六、	合併權益變動表	9
七、	合併現金流量表	10 ~ 11
八、	合併財務報表附註	12 ~ 48
	(一) 公司沿革	12
	(二) 通過財務報告之日期及程序	12
	(三) 新發布及修訂準則及解釋之適用	12 ~ 13
	(四) 重大會計政策之彙總說明	13 ~ 15
	(五) 重大會計判斷、估計及假設不確定性之主要來源	15 ~ 16
	(六) 重要會計項目之說明	16 ~ 35
	(七) 關係人交易	36 ~ 37
	(八) 質押之資產	37
	(九) 重大或有負債及未認列之合約承諾	38

項	目	頁	次
(十)	重大之災害損失	38	
(十一)	重大之期後事項	38	
(十二)	其他	38 ~ 46	
(十三)	附註揭露事項	46 ~ 47	
(十四)	部門資訊	47 ~ 48	



會計師核閱報告

(110)財審報字第 21002139 號

晟鈺股份有限公司 公鑒：

前言

晟鈺股份有限公司及子公司民國 110 年及 109 年 9 月 30 日之合併資產負債表，民國 110 年及 109 年 7 月 1 日至 9 月 30 日、民國 110 年及 109 年 1 月 1 日至 9 月 30 日之合併綜合損益表，暨民國 110 年及 109 年 1 月 1 日至 9 月 30 日之合併權益變動表及合併現金流量表，以及合併財務報表附註(包括重大會計政策彙總)，業經本會計師核閱竣事。依證券發行人財務報告編製準則及金融監督管理委員會認可之國際會計準則第三十四號「期中財務報導」編製允當表達之合併財務報表係管理階層之責任，本會計師之責任係依據核閱結果對合併財務報表作成結論。

範圍

除保留結論之基礎段所述者外，本會計師係依照審計準則公報第六十五號「財務報表之核閱」執行核閱工作。核閱合併財務報表時所執行之程序包括查詢(主要向負責財務與會計事務之人員查詢)、分析性程序及其他核閱程序。核閱工作之範圍明顯小於查核工作之範圍，因此本會計師可能無法察覺所有可藉由查核工作辨認之重大事項，故無法表示查核意見。

保留結論之基礎

如合併財務報表附註四(三)及六(五)所述，列入上開合併財務報表之非重要子公司及採用權益法之投資之同期間財務報表及附註十三所揭露之相關資訊未經會計師核閱，其民國 110 年及 109 年 9 月 30 日之資產總額(含採用權益法之投資)分別為新台幣 32,667 仟元及新台幣 44,408 仟元，分別占合併資產總額之 5.28%及 6.04%；負債總額分別為新台幣 18,524 仟元及新台幣 2,291 仟元，分別占合併負債總額之 6.28%及 0.82%；其民國 110 年及 109 年 7 月 1 日至 9 月 30 日、民國 110 年及 109 年 1 月 1 日至 9 月 30 日之綜合損益總額(含採用權益法認列之關聯企業及合資損益之份額)分別為新台幣(16,160)仟元、新台幣(719)仟元、新台幣(22,856)仟元及新台幣(2,589)仟元，分別占合併綜合損益總額之(166.77%)、(1.76%)、(84.13%)及(2.02%)。

保留結論

依本會計師核閱結果，除保留結論之基礎段所述非重要子公司及採用權益法之投資之財務報表及附註十三所揭露之相關資訊倘經會計師核閱，對合併財務報表可能有所調整之影響外，並未發現上開合併財務報表在所有重大方面有未依照證券發行人財務報告編製準則及金融監督管理委員會認可之國際會計準則第三十四號「期中財務報導」編製，致無法允當表達晟鈦股份有限公司及子公司民國 110 年及 109 年 9 月 30 日之合併財務狀況，民國 110 年及 109 年 7 月 1 日至 9 月 30 日、民國 110 年及 109 年 1 月 1 日至 9 月 30 日之合併財務績效，暨民國 110 年及 109 年 1 月 1 日至 9 月 30 日之合併現金流量之情事。

資 誠 聯 合 會 計 師 事 務 所

游淑芬 游淑芬

會計師



林永智 林永智

金融監督管理委員會

核准簽證文號：金管證審字第 1030027246 號

金管證審字第 1050029592 號



中 華 民 國 1 1 0 年 1 1 月 5 日



晟鈦股份有限公司及子公司

合併資產負債表

民國110年9月30日及民國109年12月31日、9月30日

(民國110年及109年9月30日之合併資產負債表僅經核閱，未依一般公認審計準則查核)

單位：新台幣仟元

資	產	附註	110年9月30日		109年12月31日		109年9月30日	
			金額	%	金額	%	金額	%
流動資產								
1100	現金及約當現金	六(一)	\$ 103,105	16	\$ 99,992	15	\$ 99,048	14
1110	透過損益按公允價值衡量之金融資產－	六(二)						
	流動		13,638	2	12,261	2	9,321	1
1136	按攤銷後成本衡量之金融資產－流動	八	11,140	2	10,538	2	10,767	2
1150	應收票據淨額	六(三)	5,043	1	7,112	1	4,878	1
1170	應收帳款淨額	六(三)	109,720	18	80,616	12	91,443	12
1180	應收帳款－關係人淨額	七	-	-	19,253	3	23,730	3
1200	其他應收款	六(二十三)	4,309	1	1,292	-	2,977	-
1210	其他應收款－關係人	七	-	-	261	-	-	-
1220	本期所得稅資產		58	-	368	-	368	-
130X	存貨	六(四)	48,818	8	25,320	4	37,203	5
1410	預付款項	七	15,033	2	22,874	4	29,278	4
11XX	流動資產合計		<u>310,864</u>	<u>50</u>	<u>279,887</u>	<u>43</u>	<u>309,013</u>	<u>42</u>
非流動資產								
1510	透過損益按公允價值衡量之金融資產－	六(二)						
	非流動		11,190	2	11,190	2	9,697	1
1550	採用權益法之投資	六(五)	29,255	5	29,930	4	34,368	5
1600	不動產、廠房及設備	六(六)及八	245,388	40	265,268	41	301,929	41
1755	使用權資產	六(七)	6,429	1	10,818	2	17,542	2
1780	無形資產		-	-	6,926	1	37,856	5
1840	遞延所得稅資產		12,488	2	12,240	2	5,292	1
1975	淨確定福利資產－非流動	六(十一)	-	-	23,900	4	14,689	2
1990	其他非流動資產－其他		3,448	-	4,324	1	4,783	1
15XX	非流動資產合計		<u>308,198</u>	<u>50</u>	<u>364,596</u>	<u>57</u>	<u>426,156</u>	<u>58</u>
1XXX	資產總計		<u>\$ 619,062</u>	<u>100</u>	<u>\$ 644,483</u>	<u>100</u>	<u>\$ 735,169</u>	<u>100</u>

(續次頁)



晟鈦股份有限公司及子公司
合併資產負債表

民國110年9月30日及民國109年12月31日、9月30日
(民國110年及109年9月30日之合併資產負債表僅經核閱，未依一般公認審計準則查核)

單位：新台幣仟元

負債及權益	附註	110年9月30日		109年12月31日		109年9月30日		
		金額	%	金額	%	金額	%	
流動負債								
2100	短期借款	六(八)、七及八	\$ 69,383	11	\$ 67,000	10	\$ 60,896	8
2130	合約負債—流動	六(十五)	10,097	2	18,834	3	19,745	3
2170	應付帳款		26,928	4	29,155	5	17,432	2
2200	其他應付款	六(九)	85,960	14	72,279	11	61,654	8
2220	其他應付款項—關係人	七	-	-	-	-	4,794	1
2280	租賃負債—流動		2,979	1	3,420	1	5,909	1
2320	一年或一營業週期內到期長期負債	六(十)及八	2,500	-	-	-	-	-
2399	其他流動負債—其他		3	-	93	-	92	-
21XX	流動負債合計		<u>197,850</u>	<u>32</u>	<u>190,781</u>	<u>30</u>	<u>170,522</u>	<u>23</u>
非流動負債								
2540	長期借款	六(十)及八	87,500	14	90,000	14	90,000	12
2570	遞延所得稅負債		6,012	1	5,922	1	5,860	1
2580	租賃負債—非流動		3,582	1	7,621	1	11,864	2
2645	存入保證金		162	-	162	-	162	-
25XX	非流動負債合計		<u>97,256</u>	<u>16</u>	<u>103,705</u>	<u>16</u>	<u>107,886</u>	<u>15</u>
2XXX	負債總計		<u>295,106</u>	<u>48</u>	<u>294,486</u>	<u>46</u>	<u>278,408</u>	<u>38</u>
權益								
歸屬於母公司業主之權益								
股本								
3110	普通股股本	六(十二)	935,159	151	935,159	145	935,159	127
資本公積								
3200	資本公積	六(十三)	21,222	4	21,222	3	21,222	3
累積虧損								
3310	法定盈餘公積	六(十四)	3,896	1	4,453	1	4,453	-
3350	待彌補虧損		(636,988)	(103)	(613,086)	(95)	(516,593)	(70)
其他權益								
3400	其他權益		(3,338)	(1)	(2,887)	(1)	(2,871)	-
31XX	歸屬於母公司業主之權益合計		<u>319,951</u>	<u>52</u>	<u>344,861</u>	<u>53</u>	<u>441,370</u>	<u>60</u>
36XX	非控制權益		<u>4,005</u>	<u>-</u>	<u>5,136</u>	<u>1</u>	<u>15,391</u>	<u>2</u>
3XXX	權益總計		<u>323,956</u>	<u>52</u>	<u>349,997</u>	<u>54</u>	<u>456,761</u>	<u>62</u>
重大或有負債及未認列之合約承諾								
九								
重大之期後事項								
十一								
3X2X	負債及權益總計		<u>\$ 619,062</u>	<u>100</u>	<u>\$ 644,483</u>	<u>100</u>	<u>\$ 735,169</u>	<u>100</u>

後附合併財務報表附註為本合併財務報告之一部分，請併同參閱。

董事長：巫盈助



經理人：巫盈助



會計主管：羅玉如





晟鈦股份有限公司及子公司
 合併綜合損益表
 民國110年及109年1月1日至9月30日
 (僅經核閱，未依一般公認審計準則查核)

單位：新台幣仟元
 (除每股盈餘(虧損)為新台幣元外)

項目	附註	110年7月1日 至9月30日		109年7月1日 至9月30日		110年1月1日 至9月30日		109年1月1日 至9月30日	
		金額	%	金額	%	金額	%	金額	%
4000 營業收入	六(十五)	\$ 119,294	100	\$ 88,554	100	\$ 336,292	100	\$ 307,617	100
5000 營業成本	六(四) 六(十九) 六(二十)	(107,604)	(90)	(85,129)	(96)	(299,264)	(89)	(295,058)	(96)
5900 營業毛利		11,690	10	3,425	4	37,028	11	12,559	4
營業費用	六(十一) 六(十九) 六(二十)								
6100 推銷費用		(6,949)	(6)	(13,520)	(15)	(20,629)	(6)	(50,032)	(16)
6200 管理費用		(13,411)	(11)	(17,795)	(20)	(42,660)	(13)	(71,621)	(23)
6300 研究發展費用		8	-	(1,206)	(2)	-	-	(6,702)	(2)
6450 預期信用減損損失	十二(二)	(6,730)	(6)	(10,860)	(12)	(26,871)	(8)	(10,526)	(4)
6000 營業費用合計		(27,082)	(23)	(43,381)	(49)	(90,160)	(27)	(138,881)	(45)
6900 營業損失		(15,392)	(13)	(39,956)	(45)	(53,132)	(16)	(126,322)	(41)
營業外收入及支出									
7100 利息收入		7	-	1,604	2	223	-	2,013	-
7010 其他收入	六(十六)	1,835	2	3,569	4	4,895	2	11,903	4
7020 其他利益及損失	六(二)(六) (十七) (二十一) (二十三)	23,606	20	(4,142)	(5)	24,242	7	(9,023)	(3)
7050 財務成本	六(七)(八) (十)(十八)	(611)	(1)	(732)	(1)	(1,856)	(1)	(2,464)	(1)
7060 採用權益法認列之關聯企業 及合資損益之份額	六(五)	18	-	2	-	(18)	-	(337)	-
7000 營業外收入及支出合計		24,855	21	301	-	27,486	8	2,092	-
7900 稅前淨利(淨損)		9,463	8	(39,655)	(45)	(25,646)	(8)	(124,230)	(41)
7950 所得稅(費用)利益	六(二十一)	338	-	(366)	-	160	-	(1,055)	-
8200 本期淨利(淨損)		\$ 9,801	8	\$ (40,021)	(45)	\$ (25,486)	(8)	\$ (125,285)	(41)
其他綜合損益									
後續可能重分類至損益之項目									
8361 國外營運機構財務報表換算 之兌換差額		(\$ 111)	-	(\$ 735)	(1)	(\$ 1,684)	-	(\$ 2,649)	(1)
8300 其他綜合損益(淨額)		(\$ 111)	-	(\$ 735)	(1)	(\$ 1,684)	-	(\$ 2,649)	(1)
8500 本期綜合損益總額		\$ 9,690	8	\$ (40,756)	(46)	\$ (27,170)	(8)	\$ (127,934)	(42)
淨損歸屬於：									
8610 母公司業主		\$ 7,149	6	(\$ 36,141)	(41)	(\$ 24,459)	(7)	(\$ 116,739)	(38)
8620 非控制權益		2,652	2	(3,880)	(4)	(1,027)	(1)	(8,546)	(3)
		\$ 9,801	8	(\$ 40,021)	(45)	(\$ 25,486)	(8)	(\$ 125,285)	(41)
綜合損益總額歸屬於：									
8710 母公司業主		\$ 7,087	6	(\$ 36,615)	(41)	(\$ 24,910)	(7)	(\$ 118,121)	(39)
8720 非控制權益		2,603	2	(4,141)	(5)	(2,260)	(1)	(9,813)	(3)
		\$ 9,690	8	(\$ 40,756)	(46)	(\$ 27,170)	(8)	(\$ 127,934)	(42)
每股虧損									
9750 基本每股盈餘(虧損)	六(二十二)	\$ 0.08		(\$ 0.39)		(\$ 0.26)		(\$ 1.25)	

後附合併財務報表附註為本合併財務報告之一部分，請併同參閱。

董事長：巫盈助

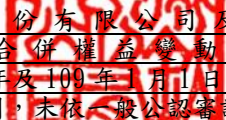


經理人：巫盈助



會計主管：羅玉如




 晟鈦股份有限公司及子公司
 合併權益變動表
 民國110年及109年1月1日至9月30日
 (僅經核閱，未依一般公認審計準則查核)

單位：新台幣仟元

	歸屬於母公司業主之權益							計非控制權益	權益總額
	附註普通股股本	資本公積	法定盈餘公積	待彌補虧損	保留盈餘	其他權益 國外營運機構 財務報表換算 之兌換差額	總額		
109年1月1日至9月30日									
109年1月1日餘額	\$ 935,159	\$ 21,222	\$ 4,453	(\$ 399,854)	(\$ 1,489)	\$ 559,491	\$ 24,496	\$ 583,987	
109年1至9月淨損	-	-	-	(116,739)	-	(116,739)	(8,546)	(125,285)	
109年1至9月其他綜合損益	-	-	-	-	(1,382)	(1,382)	(1,267)	(2,649)	
本期綜合損益總額	-	-	-	(116,739)	(1,382)	(118,121)	(9,813)	(127,934)	
非控制權益變動	-	-	-	-	-	-	708	708	
109年9月30日餘額	\$ 935,159	\$ 21,222	\$ 4,453	(\$ 516,593)	(\$ 2,871)	\$ 441,370	\$ 15,391	\$ 456,761	
110年1月1日至9月30日									
110年1月1日餘額	\$ 935,159	\$ 21,222	\$ 4,453	(\$ 613,086)	(\$ 2,887)	\$ 344,861	\$ 5,136	\$ 349,997	
110年1至9月淨損	-	-	-	(24,459)	-	(24,459)	(1,027)	(25,486)	
110年1至9月其他綜合損益	-	-	-	-	(451)	(451)	(1,233)	(1,684)	
本期綜合損益總額	-	-	-	(24,459)	(451)	(24,910)	(2,260)	(27,170)	
非控制權益變動	-	-	-	-	-	-	1,129	1,129	
109年度盈餘指撥及分派									
法定盈餘公積彌補虧損	-	-	(557)	557	-	-	-	-	
110年9月30日餘額	\$ 935,159	\$ 21,222	\$ 3,896	(\$ 636,988)	(\$ 3,338)	\$ 319,951	\$ 4,005	\$ 323,956	

後附合併財務報表附註為本合併財務報告之一部分，請併同參閱。

董事長：巫盈助



經理人：巫盈助



會計主管：羅玉如



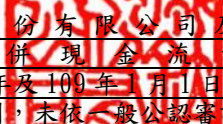


晟鈦股份有限公司及子公司
合併現金流量表
民國110年及109年1月1日至9月30日
(僅經核閱，未依一般公認審計準則查核)

單位：新台幣仟元

	附註	110年1月1日 至9月30日	109年1月1日 至9月30日
營業活動之現金流量			
本期稅前淨損		(\$ 25,646)	(\$ 124,230)
調整項目			
收益費損項目			
透過損益按公允價值衡量之金融資產淨損失	六(二)(十七)	(1,377)	4,704
預期信用減損損失	十二(二)	26,871	10,526
採用權益法認列之關聯企業及合資損失之份額	六(五)	18	337
處分子公司利益	六(十七)	(27,566)	-
折舊費用	六(六)(七)(十九)	27,060	38,331
處分不動產、廠房及設備(利益)損失	六(十七)	(315)	46
處分其他資產利益	六(十六)	(1,321)	-
各項攤提	六(十九)	1,027	1,594
利息收入	十四(二)	(223)	(2,013)
股利收入	六(十六)	(45)	(30)
利息費用	六(十八)	1,856	2,464
租賃合約修改利益	六(七)(十七)	(107)	(59)
與營業活動相關之資產/負債變動數			
與營業活動相關之資產之淨變動			
透過損益按公允價值衡量之金融資產—流動		-	804
應收票據		2,069	3,125
應收帳款		(36,740)	27,367
應收帳款—關係人		14,727	1,604
其他應收款		(1,818)	1,122
其他應收款—關係人		2	-
存貨		(23,498)	20,905
預付款項		6,435	(13,265)
淨確定福利資產—非流動	六(十一)	27,027	(943)
與營業活動相關之負債之淨變動			
合約負債—流動		(8,737)	18,780
應付票據		-	(3,750)
應付帳款		(2,027)	(8,591)
其他應付款		23,986	(28,499)
其他流動負債—其他		(3)	84
營運產生之現金流入(流出)		1,655	(49,587)
收取之利息		223	2,014
收取之股利		45	30
退還之所得稅		359	293
支付之利息		(2,051)	(2,662)
支付之所得稅		-	(1,256)
營業活動之淨現金流入(流出)		231	(51,168)

(續次頁)


 晟鈦股份有限公司及子公司
 合併現金流量表
 民國110年及109年1月1日至9月30日
 (僅經核閱，未依一般公認審計準則查核)

單位：新台幣仟元

	附註	110年1月1日 至9月30日	109年1月1日 至9月30日
投資活動之現金流量			
按攤銷後成本衡量之金融資產一流動(增加)減少		(\$ 602)	\$ 326
購置不動產、廠房及設備價款	六(六)(二十三)	(6,736)	(7,157)
處分不動產、廠房及設備價款		433	591
取得無形資產		-	(8,301)
預付設備款增加(表列其他非流動資產-其他)		(190)	(32,589)
處分子公司現金收入數	六(二十三)	10,620	-
存出保證金減少(表列其他非流動資產-其他)		988	3,088
長期應收票據及款項減少		-	909
投資活動之淨現金流入(流出)		4,513	(43,133)
籌資活動之現金流量			
短期借款增加	六(二十四)	99,383	-
短期借款減少	六(二十四)	(97,000)	(4,662)
舉借長期借款	六(二十四)	-	90,000
償還長期借款	六(二十四)	-	(83,333)
租賃本金償還	六(七)(二十三)	(2,863)	(6,653)
其他應付款項—關係人增加		-	4,794
籌資活動之淨現金(流出)流入		(480)	146
匯率變動之影響		(1,151)	(345)
本期現金及約當現金增加(減少)數		3,113	(94,500)
期初現金及約當現金餘額	六(一)	99,992	193,548
期末現金及約當現金餘額	六(一)	\$ 103,105	\$ 99,048

後附合併財務報表附註為本合併財務報告之一部分，請併同參閱。

董事長：巫盈助

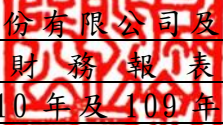


經理人：巫盈助



會計主管：羅玉如




晟鈦股份有限公司及子公司
合併財務報表附註
民國110年及109年第三季

(僅經核閱，未依一般公認審計準則查核)

單位：新台幣仟元
(除特別註明者外)

一、公司沿革

晟鈦股份有限公司(以下簡稱「本公司」)係依據中華民國公司法及其他有關法令之規定，於民國76年7月28日奉准設立。本公司及子公司(以下簡稱「本集團」)主要營業項目為硬性印刷電路板製造及加工買賣、網路影像監控產品設備零售及安裝暨國際貿易等業務。

二、通過財務報告之日期及程序

本合併財務報告已於民國110年11月5日經董事會通過後發布。

三、新發布及修訂準則及解釋之適用

(一)已採用金融監督管理委員會(以下簡稱「金管會」)認可之新發布、修正後國際財務報導準則之影響

下表彙列金管會認可之民國110年適用之國際財務報導準則之新發布、修正及修訂之準則及解釋：

<u>新發布/修正/修訂準則及解釋</u>	<u>國際會計準則理事會 發布之生效日</u>
國際財務報導準則第4號之修正「暫時豁免適用國際財務報導準則第9號之延長」	民國110年1月1日
國際財務報導準則第9號、國際會計準則第39號、國際財務報導準則第7號、國際財務報導準則第4號及國際財務報導準則第16號之第二階段修正「利率指標變革」	民國110年1月1日
國際財務報導準則第16號之修正「2021年6月30日後之新型冠狀病毒肺炎相關租金減讓」	民國110年4月1日(註)

註：金管會允許提前於民國110年1月1日適用。

本集團經評估上述準則及解釋對本集團財務狀況與財務績效並無重大影響。

(二)尚未採用金管會認可之新發布、修正後國際財務報導準則之影響

下表彙列金管會認可之民國111年適用之國際財務報導準則之新發布、修正及修訂之準則及解釋：

新發布/修正/修訂準則及解釋	國際會計準則理事會 發布之生效日
國際財務報導準則第 3 號之修正「對觀念架構之索引」	民國111年1月1日
國際會計準則第 16 號之修正「不動產、廠房及設備：達到預定使用狀態前之價款」	民國111年1月1日
國際會計準則第 37 號之修正「虧損性合約—履行合約之成本」	民國111年1月1日
2018-2020 週期之年度改善	民國111年1月1日

本集團經評估上述準則及解釋對本集團財務狀況與財務績效並無重大影響。

(三) 國際會計準則理事會已發布但尚未經金管會認可之國際財務報導準則之影響

下表彙列國際會計準則理事會已發布但尚未納入金管會認可之國際財務報導準則之新發布、修正及修訂之準則及解釋：

新發布/修正/修訂準則及解釋	國際會計準則理事會 發布之生效日
國際財務報導準則第10號及國際會計準則第28號之修正「投資者與其關聯企業或合資間之資產出售或投入」	待國際會計準則理事會決定
國際財務報導準則第17號「保險合約」	民國112年1月1日
國際財務報導準則第17號「保險合約」之修正	民國112年1月1日
國際會計準則第1號之修正「負債之流動或非流動分類」	民國112年1月1日
國際會計準則第1號之修正「會計政策之揭露」	民國112年1月1日
國際會計準則第8號之修正「會計估計之定義」	民國112年1月1日
國際會計準則第12號之修正「與單一交易所產生之資產及負債有關之遞延所得稅」	民國112年1月1日

本集團經評估上述準則及解釋對本集團財務狀況與財務績效並無重大影響。

四、重大會計政策之彙總說明

編製本合併財務報告所採用之主要會計政策說明如下。除另有說明外，此等政策在所有報導期間一致地適用。

(一) 遵循聲明

1. 本合併財務報告係依據證券發行人財務報告編製準則與金管會認可之國際會計準則第 34 號「期中財務報導」編製。
2. 本合併財務報告應併同民國 109 年度合併財務報告閱讀。

(二) 編製基礎

1. 除下列重要項目外，本合併財務報告係按歷史成本編製：

(1) 按公允價值衡量之透過損益按公允價值衡量之金融資產。

(2)按退休基金資產減除確定福利義務現值之淨額認列之確定福利資產。

2. 編製符合金管會認可之國際財務報導準則、國際會計準則、解釋及解釋公告(以下簡稱 IFRSs)之合併財務報告需要使用一些重要會計估計，在應用本集團的會計政策過程中亦需要管理階層運用其判斷，涉及高度判斷或複雜性之項目，或涉及合併財務報告之重大假設及估計之項目，請詳附註五、重大會計判斷、估計及假設不確定性之主要來源之說明。

(三)合併基礎

1. 合併財務報告編製原則：

本合併財務報告之編製原則與民國 109 年度合併財務報告相同。

2. 列入合併財務報告之子公司：

投資公司名稱	子公司名稱	業務性質	所持股權百分比(%)			說明
			110年 9月30日	109年 12月31日	109年 9月30日	
本公司	CHEER TIME CO., LTD.	境外總控 股公司	100.00	100.00	100.00	
本公司	光明遠大國際股 份有限公司(光 明遠大公司)	網路影像 監控產品 設備零售 及安裝	100.00	100.00	100.00	
CHEER TIME CO., LTD.	GREAT LITE INTERNATIONAL HOLDING CORP.	境外控股 公司	100.00	100.00	100.00	
GREAT LITE INTERNATIONAL HOLDING CORP.	GREAT LITE TECHNOLOGIES INTERNATIONAL PTE. LTD.	網路影像 監控產品 設備零售 及安裝	註4	75.00	75.00	(註4)
GREAT LITE INTERNATIONAL HOLDING CORP.	GREAT LITE INTERNATIONAL (SAMOA) CO., LTD.	網路影像 監控產品 設備零售 及安裝	註3	60.00	60.00	(註3)
GREAT LITE INTERNATIONAL HOLDING CORP.	葛瑞萊特(成 都)科技有限公 司	網路影像 監控產品 設備零售 及安裝	100.00	100.00	100.00	
CHEER TIME CO., LTD.	東莞希恩服飾有 限公司(東莞希 恩公司)	服飾品零 售	註1	註1	45.00	(註1)

投資公司名稱	子公司名稱	業務性質	所持股權百分比(%)			說明
			110年 9月30日	109年 12月31日	109年 9月30日	
光明遠大國際 股份有限公司 (光明遠大公 司)	GREAT LITE TECHNOLOGIES (COMBODIA) CO., LTD.	網路影像 監控產品 設備零售 及安裝	70.00	70.00	70.00	
光明遠大國際 股份有限公司 (光明遠大公 司)	焱森科技股份有 限公司	資訊軟體 服務業	-	100.00	100.00	(註2)

註 1:東莞希恩公司於民國 109 年 11 月 30 日進行董事改選後，本集團未取得過半數席次，經綜合評估後認為已喪失控制力，故自該日起未納入合併財務報告。

註 2:本集團於民國 110 年 1 月處分該子公司，請詳附註六(二十三)說明。

註 3:GREAT LITE INTERNATIONAL (SAMOA) CO., LTD. 已於民國 110 年 8 月 10 日清算各項權利義務並註銷營業登記，因清算該子公司所產生之利益為\$20,663(表列「其他利益及損失」項下)。

註 4:GREAT LITE TECHNOLOGIES INTERNATIONAL PTE.LTD. 已於民國 110 年 8 月 18 日註銷，尚在辦理清算程序中，故自註銷日起不予納入合併財務報告。

3. 未列入合併財務報告之子公司：無此情事。
4. 子公司會計期間不同之調整及處理方式：無此情事。
5. 重大限制：無此情事。
6. 對本集團具重大性之非控制權益之子公司：無此情事。

(四) 員工福利

期中期間之退休金成本係採用前一財務年度結束日依精算決定之退休金成本率，以年初至當期末為基礎計算。若該結束日後有重大市場變動及重大縮減、清償或其他重大一次性事項，則加以調整，並配合前述政策揭露相關資訊。

(五) 所得稅

期中期間之所得稅費用以估計之年度平均有效稅率應用至期中期間之稅前損益計算之，並配合前述政策揭露相關資訊。

五、重大會計判斷、估計及假設不確定性之主要來源

本集團編製本合併財務報告時，管理階層已運用其判斷以決定所採用之會計政策，並依據資產負債表日當時之情況對於未來事件之合理預期以作出會計估計及假設。所作出之重大會計估計與假設可能與實際結果存有差異，將考量歷史經

驗及其他因子持續評估及調整。該等估計及假設具有導致資產及負債帳面金額於下個會計年度重大調整之風險。請詳下列對重大會計判斷、估計與假設不確定性之說明：

(一) 會計政策採用之重要判斷

無此情事。

(二) 重要會計估計及假設

1. 有形資產減損評估

資產減損評估過程中，本集團需依賴主觀判斷並依據資產使用模式及產業特性，決定特定資產群組之獨立現金流量、資產耐用年數及未來可能產生之收益與費損，任何由於經濟狀況之變遷或集團策略所帶來的估計改變均可能在未來造成重大減損。

民國 110 年 9 月 30 日，本集團認列減損損失後之機器設備為 \$245,388。

2. 存貨之評價

由於存貨須以成本與淨變現價值孰低者計價，故本集團必須運用判斷及估計決定資產負債表日存貨之淨變現價值。由於科技快速變遷，本集團評估資產負債表日存貨因正常損耗、過時陳舊或無市場銷售價值之金額，並將存貨成本沖減至淨變現價值。此存貨評價主要係依未來特定期間內之產品需求為估計基礎，故可能產生重大變動。

民國 110 年 9 月 30 日，本集團存貨之帳面金額為 \$48,818。

六、重要會計項目之說明

(一) 現金及約當現金

	<u>110年9月30日</u>	<u>109年12月31日</u>	<u>109年9月30日</u>
現金：			
庫存現金	\$ 196	\$ 208	\$ 236
支票存款及活期存款	<u>102,909</u>	<u>99,784</u>	<u>98,812</u>
	<u>\$ 103,105</u>	<u>\$ 99,992</u>	<u>\$ 99,048</u>

1. 本集團往來之金融機構信用品質良好，且本集團與多家金融機構往來以分散信用風險，預期發生違約之可能性甚低。

2. 本集團於民國 110 年 9 月 30 日、109 年 12 月 31 日及 109 年 9 月 30 日將現金及約當現金提供作為質押擔保(表列「按攤銷後成本衡量之金融資產－流動」)之情形，請詳附註八、質押之資產之說明。

(二) 透過損益按公允價值衡量之金融資產

項 目	110年9月30日	109年12月31日	109年9月30日
流動項目：			
強制透過損益按公允價值衡量之金融資產			
上市櫃公司股票	\$ 31,800	\$ 31,800	\$ 31,800
評價調整	(18,162)	(19,539)	(22,479)
	<u>\$ 13,638</u>	<u>\$ 12,261</u>	<u>\$ 9,321</u>
非流動項目：			
強制透過損益按公允價值衡量之金融資產			
非上市、上櫃、興櫃股票	\$ 15,040	\$ 15,040	\$ 15,040
評價調整	(3,850)	(3,850)	(5,343)
	<u>\$ 11,190</u>	<u>\$ 11,190</u>	<u>\$ 9,697</u>

1. 本集團透過損益按公允價值衡量之金融資產於民國 110 年及 109 年 7 至 9 月暨民國 110 年及 109 年 1 至 9 月認列之淨利益(損失)(表列「其他利益及損失」)分別為\$3,009 及(\$423)暨\$1,377 及(\$4,704)。
2. 本集團於民國 110 年 9 月 30 日、109 年 12 月 31 日及 109 年 9 月 30 日未有將透過損益按公允價值衡量之金融資產提供質押之情形。
3. 相關信用風險資訊，請詳附註十二、(二)金融工具之說明。

(三) 應收票據及帳款淨額

	110年9月30日	109年12月31日	109年9月30日
應收票據	<u>\$ 5,043</u>	<u>\$ 7,112</u>	<u>\$ 4,878</u>
應收帳款	\$ 115,781	\$ 98,896	\$ 98,879
應收分期帳款	<u>-</u>	<u>5,847</u>	<u>5,816</u>
	115,781	104,743	104,695
減：未實現利息收入			
-應收分期帳款	-	(1,016)	(1,039)
備抵損失	(6,061)	(23,111)	(12,213)
	<u>\$ 109,720</u>	<u>\$ 80,616</u>	<u>\$ 91,443</u>

1. 本集團民國 110 年 9 月 30 日、109 年 12 月 31 日及 109 年 9 月 30 日應收票據皆未逾期。

2. 應收帳款之帳齡分析如下：

	110年9月30日	109年12月31日	109年9月30日
未逾期	\$ 91,983	\$ 60,941	\$ 64,450
逾期60天以內	16,430	19,987	18,997
逾期61-120天	957	1,402	1,417
逾期121-180天	743	2,074	3,718
逾期181-365天	311	5,304	13,725
逾期365天以上	5,357	14,019	1,349
	<u>\$ 115,781</u>	<u>\$ 103,727</u>	<u>\$ 103,656</u>

以上係以逾期天數為基準進行之帳齡分析。

- 民國 110 年 9 月 30 日、109 年 12 月 31 日及 109 年 9 月 30 日之應收帳款及應收票據餘額均為客戶合約所產生，另於民國 109 年 1 月 1 日客戶合約之應收款餘額及備抵損失分別為\$141,120 及\$2,774。
- 本集團於民國 110 年 9 月 30 日、109 年 12 月 31 日及 109 年 9 月 30 日均未有將應收票據及帳款提供作為質押擔保之情形。
- 在不考慮其他信用增強之情況下，最能代表本集團應收票據及應收帳款民國 110 年 9 月 30 日、109 年 12 月 31 日及 109 年 9 月 30 日信用風險最大暴險金額均為其帳面金額。
- 相關信用風險資訊，請詳附註十二、(二)金融工具之說明。

(四) 存貨

	110 年 9 月 30 日		
	成 本	備抵跌價損失	帳 面 金 額
原 料	\$ 12,649	(\$ 41)	\$ 12,608
物 料	388	-	388
在製品	18,355	(1,527)	16,828
製成品	19,328	(2,730)	16,598
商 品	17,318	(14,922)	2,396
	<u>\$ 68,038</u>	<u>(\$ 19,220)</u>	<u>\$ 48,818</u>
	109 年 12 月 31 日		
	成 本	備抵跌價損失	帳 面 金 額
原 料	\$ 5,970	(\$ 10)	\$ 5,960
物 料	365	-	365
在製品	11,407	(966)	10,441
製成品	7,656	(647)	7,009
商 品	19,571	(18,026)	1,545
	<u>\$ 44,969</u>	<u>(\$ 19,649)</u>	<u>\$ 25,320</u>

	109	年	9	月	30	日
	成	本	備抵跌價損失		帳	面金額
原料	\$	5,630	(\$	12)	\$	5,618
物料		283		-		283
在製品		7,085	(440)		6,645
製成品		7,291	(568)		6,723
商品		27,857	(9,923)		17,934
	\$	48,146	(\$	10,943)	\$	37,203

1. 本集團當期認列為費損之存貨成本：

	110年7至9月	109年7至9月
已出售存貨成本	\$ 99,566	\$ 67,962
存貨跌價損失	2,471	2,396
存貨報廢損失	2,475	1,933
存貨盤損	1	-
未分攤固定製造費用	3,410	13,114
下腳收入	(319)	(276)
	\$ 107,604	\$ 85,129

	110年1至9月	109年1至9月
已出售存貨成本	\$ 284,532	\$ 245,586
存貨(回升利益)跌價損失	(429)	5,168
存貨報廢損失	5,338	5,410
存貨盤損	7	318
未分攤固定製造費用	10,752	39,299
下腳收入	(936)	(723)
	\$ 299,264	\$ 295,058

2. 本集團民國 110 年 1 至 9 月因出售以前年度已提跌價損失之存貨而認列回升利益。

(五) 採用權益法之投資

	110年9月30日	109年12月31日	109年9月30日
關聯企業：			
GOLDEN PAVILION MANAGEMENT CO., LTD.	\$ 28,462	\$ 29,106	\$ 34,368
東莞希恩公司(註)	793	824	-
	\$ 29,255	\$ 29,930	\$ 34,368

註：本集團自民國 109 年 11 月 30 日東莞希恩公司董事改選後，即未取得過半數席次，惟仍持有 45% 股權，經綜合評估已喪失對該公司之控制力，故自該日起對該公司採用權益法評價，並以當日對該公司投資之公允價值轉列採用權益法之投資。

1. 本公司於民國 110 年 11 月 5 日經董事會決議，擬處分東莞希恩服飾有限公司 45% 股權，並授權董事長於董事會決議之價格區間內全數處理後續股權買賣事宜，截至出具本財務報告日止尚在進行中。
2. 民國 110 年 9 月 30 日、109 年 12 月 31 日及 109 年 9 月 30 日本集團個別不重大關聯企業之帳面金額分別為 \$29,255、\$29,930 及 \$34,368。本集團對其經營結果之份額彙總如下：

	<u>110年7至9月</u>	<u>109年7至9月</u>
繼續營業單位本期淨(損)利	\$ 18	\$ 2
其他綜合損益(稅後淨額)	-	-
本期綜合損益總額	<u>\$ 18</u>	<u>\$ 2</u>

	<u>110年1至9月</u>	<u>109年1至9月</u>
繼續營業單位本期淨損	(\$ 18)	(\$ 337)
其他綜合損益(稅後淨額)	-	-
本期綜合損益總額	<u>(\$ 18)</u>	<u>(\$ 337)</u>

3. 本集團上述採用權益法之投資之關聯企業係依各該公司同期間自編未經會計師核閱之財務報表評價而得。

(六) 不動產、廠房及設備

	<u>土地</u>	<u>房屋及建築</u>	<u>機器設備</u>	<u>運輸設備</u>	<u>辦公設備</u>	<u>租賃改良</u>	<u>其他設備</u>	<u>未完工程 及待驗設備</u>	<u>合 計</u>
<u>110年1月1日</u>									
成本	\$ 142,162	\$ 45,299	\$ 138,441	\$ 4,225	\$ 3,724	\$ 34,633	\$ 30,978	\$ 5,714	\$ 405,176
累計折舊	-	(18,398)	(56,514)	(2,818)	(2,999)	(18,701)	(17,019)	-	(116,449)
累計減損	-	-	(21,492)	-	-	-	(1,967)	-	(23,459)
	<u>\$ 142,162</u>	<u>\$ 26,901</u>	<u>\$ 60,435</u>	<u>\$ 1,407</u>	<u>\$ 725</u>	<u>\$ 15,932</u>	<u>\$ 11,992</u>	<u>\$ 5,714</u>	<u>\$ 265,268</u>
<u>110年</u>									
1月1日	\$ 142,162	\$ 26,901	\$ 60,435	\$ 1,407	\$ 725	\$ 15,932	\$ 11,992	\$ 5,714	\$ 265,268
增添	-	-	423	-	351	2,893	787	-	4,454
折舊費用	-	(1,281)	(9,418)	(554)	(460)	(5,123)	(7,327)	-	(24,163)
處分一成本	-	-	(15,695)	-	(2,451)	(1,943)	(12,448)	-	(32,537)
— 累計折舊	-	-	15,695	-	2,402	1,926	12,396	-	32,419
淨兌換差額	-	-	-	-	(5)	-	(48)	-	(53)
9月30日	<u>\$ 142,162</u>	<u>\$ 25,620</u>	<u>\$ 51,440</u>	<u>\$ 853</u>	<u>\$ 562</u>	<u>\$ 13,685</u>	<u>\$ 5,352</u>	<u>\$ 5,714</u>	<u>\$ 245,388</u>
<u>110年9月30日</u>									
成本	\$ 142,162	\$ 45,299	\$ 123,169	\$ 4,225	\$ 1,612	\$ 35,581	\$ 19,404	\$ 5,714	\$ 377,166
累計折舊	-	(19,679)	(50,237)	(3,372)	(1,050)	(21,896)	(12,085)	-	(108,319)
累計減損	-	-	(21,492)	-	-	-	(1,967)	-	(23,459)
	<u>\$ 142,162</u>	<u>\$ 25,620</u>	<u>\$ 51,440</u>	<u>\$ 853</u>	<u>\$ 562</u>	<u>\$ 13,685</u>	<u>\$ 5,352</u>	<u>\$ 5,714</u>	<u>\$ 245,388</u>

	土地	房屋及建築	機器設備	運輸設備	辦公設備	租賃改良	其他設備	未完工程 及待驗設備	合計
<u>109年1月1日</u>									
成本	\$ 142,162	\$ 45,298	\$ 117,869	\$ 6,698	\$ 7,419	\$ 39,078	\$ 35,926	\$ 123	\$ 394,573
累計折舊	-	(16,688)	(63,860)	(4,102)	(3,632)	(14,232)	(14,232)	-	(116,746)
	<u>\$ 142,162</u>	<u>\$ 28,610</u>	<u>\$ 54,009</u>	<u>\$ 2,596</u>	<u>\$ 3,787</u>	<u>\$ 24,846</u>	<u>\$ 21,694</u>	<u>\$ 123</u>	<u>\$ 277,827</u>
<u>109年</u>									
1月1日	\$ 142,162	\$ 28,610	\$ 54,009	\$ 2,596	\$ 3,787	\$ 24,846	\$ 21,694	\$ 123	\$ 277,827
增添	-	-	4,880	205	180	-	251	5,714	11,230
折舊費用	-	(1,282)	(13,899)	(618)	(1,388)	(5,938)	(8,553)	-	(31,678)
重分類(註)	-	-	40,786	-	210	-	4,784	(123)	45,657
處分—成本	-	-	(25,184)	(2,678)	(1,194)	-	(2,406)	-	(31,462)
—累計折舊	-	-	25,747	2,086	586	-	2,406	-	30,825
淨兌換差額	-	-	-	-	(204)	(20)	(246)	-	(470)
9月30日	<u>\$ 142,162</u>	<u>\$ 27,328</u>	<u>\$ 86,339</u>	<u>\$ 1,591</u>	<u>\$ 1,977</u>	<u>\$ 18,888</u>	<u>\$ 17,930</u>	<u>\$ 5,714</u>	<u>\$ 301,929</u>
<u>109年9月30日</u>									
成本	\$ 142,162	\$ 45,298	\$ 138,351	\$ 4,225	\$ 6,368	\$ 39,031	\$ 38,144	\$ 5,714	\$ 419,293
累計折舊	-	(17,970)	(52,012)	(2,634)	(4,391)	(20,143)	(20,214)	-	(117,364)
	<u>\$ 142,162</u>	<u>\$ 27,328</u>	<u>\$ 86,339</u>	<u>\$ 1,591</u>	<u>\$ 1,977</u>	<u>\$ 18,888</u>	<u>\$ 17,930</u>	<u>\$ 5,714</u>	<u>\$ 301,929</u>

註：係自預付設備款轉入暨未完工程及待驗設備完工驗收。

1. 本集團所持有之不動產、廠房及設備主要供自用。
2. 本集團民國 110 年 9 月 30 日、109 年 12 月 31 日及 109 年 9 月 30 日均無利息資本化之情事。
3. 本集團於民國 110 年 9 月 30 日、109 年 12 月 31 日及 109 年 9 月 30 日以不動產、廠房及設備提供擔保之資訊，請詳附註八、質押之資產之說明。

(七)租賃交易－承租人

1. 本集團租賃之標的資產包括建物、公務車、多功能事務機，租賃合約之期間通常介於 1 到 5 年。租賃合約是採個別協商並包含各種不同的條款及條件，除租賃之資產不得用作借貸擔保外，未有加諸其他之限制。
2. 本集團承租之部分房屋及運輸設備之租賃期間不超過 12 個月，及承租屬低價值之標的資產為多功能事務機。
3. 使用權資產之帳面價值與認列之折舊費用資訊如下：

	<u>110年9月30日</u>	<u>109年12月31日</u>	<u>109年9月30日</u>
	<u>帳面金額</u>	<u>帳面金額</u>	<u>帳面金額</u>
房屋	\$ 5,915	\$ 10,066	\$ 16,503
運輸設備	514	752	1,039
	<u>\$ 6,429</u>	<u>\$ 10,818</u>	<u>\$ 17,542</u>
		<u>110年7至9月</u>	<u>109年7至9月</u>
		<u>折舊費用</u>	<u>折舊費用</u>
房屋		\$ 716	\$ 1,846
運輸設備		80	183
		<u>\$ 796</u>	<u>\$ 2,029</u>
		<u>110年1至9月</u>	<u>109年1至9月</u>
		<u>折舊費用</u>	<u>折舊費用</u>
房屋		\$ 2,658	\$ 6,146
運輸設備		239	507
		<u>\$ 2,897</u>	<u>\$ 6,653</u>

4. 本集團於民國 110 年及 109 年 1 至 9 月使用權資產之增添分別為\$-及\$954。
5. 與租賃合約有關之損益項目資訊如下：

	<u>110年7至9月</u>	<u>109年7至9月</u>
<u>影響當期損益之項目</u>		
租賃負債之利息費用	\$ 27	\$ 75
屬短期租賃合約之費用	259	181
屬低價值資產租賃之費用	14	8
租賃修改利益	(1)	59
	<u>110年1至9月</u>	<u>109年1至9月</u>
<u>影響當期損益之項目</u>		
租賃負債之利息費用	\$ 154	\$ 252
屬短期租賃合約之費用	778	543
屬低價值資產租賃之費用	43	43
租賃修改利益	107	59

6. 本集團於民國 110 年及 109 年 1 至 9 月租賃現金流出總額分別為 \$3,838 及 \$7,491。

(八) 短期借款

	<u>110年9月30日</u>	<u>利率區間</u>	<u>擔保品</u>
擔保銀行借款	\$ 59,383	1.45%~1.50%	定期存款、關係人背書保證及廠房
無擔保銀行借款	<u>10,000</u>	1.56%	無
	<u>\$ 69,383</u>		
	<u>109年12月31日</u>	<u>利率區間</u>	<u>擔保品</u>
擔保銀行借款	\$ 27,000	1.45%	定期存款及關係人背書保證
無擔保銀行借款	<u>40,000</u>	1.56%	無
	<u>\$ 67,000</u>		
	<u>109年9月30日</u>	<u>利率區間</u>	<u>擔保品</u>
擔保銀行借款	\$ 27,000	1.45%	定期存款及關係人背書保證
無擔保銀行借款	<u>33,896</u>	0.0385%~1.56%	無
	<u>\$ 60,896</u>		

1. 擔保品資訊請詳附註八質押之資產。

2. 民國 110 年及 109 年 7 至 9 月暨民國 110 年及 109 年 1 至 9 月認列於損益之利息費用分別為 \$285 及 \$358 暨 \$804 及 \$1,314。

3. 背書保證情形請詳附註七之說明。

(九) 其他應付款

	<u>110年9月30日</u>	<u>109年12月31日</u>	<u>109年9月30日</u>
應付加工費	\$ 46,159	\$ 29,091	\$ 17,737
應付薪資及獎金	17,547	8,905	12,873
應付勞務費	1,315	9,018	8,442
應付未休假獎金	5,026	5,024	5,060
應付消耗品費	2,883	2,265	2,956
應付設備款	807	3,089	803
應付修繕費	1,271	1,341	952
代收款項	2,458	2,856	4,178
其他應付費用	<u>8,494</u>	<u>10,690</u>	<u>8,653</u>
	<u>\$ 85,960</u>	<u>\$ 72,279</u>	<u>\$ 61,654</u>

(十) 長期借款

借款性質	借款期間	利率區間	擔保品	110年9月30日
擔保銀行借款	109.04~129.04 自111.04~129.4每月攤還 本金\$417，並按月付息。	1.33%	不動產、廠 房及設備	\$ 90,000
減：一年或一營業週期內到期之長期借款				(2,500)
				<u>\$ 87,500</u>
借款性質	借款期間	利率區間	擔保品	109年12月31日
擔保銀行借款	109.04~129.04 自111.04~129.4每月攤還 本金\$417，並按月付息。	1.33%	不動產、廠 房及設備	\$ 90,000
減：一年或一營業週期內到期之長期借款				-
				<u>\$ 90,000</u>
借款性質	借款期間	利率區間	擔保品	109年9月30日
擔保銀行借款	109.04~129.04 自111.04~129.4每月攤還 本金\$417，並按月付息。	1.33%	不動產、廠 房及設備	\$ 90,000
減：一年或一營業週期內到期之長期借款				-
				<u>\$ 90,000</u>

1. 擔保品資訊請詳附註八質押之資產。
2. 民國 110 年及 109 年 7 至 9 月暨民國 110 年及 109 年 1 至 9 月認列於損益之利息費用分別為\$299 及\$299 暨\$898 及\$898。

(十一) 退休金

1. 本公司依據「勞動基準法」之規定，訂有確定福利之退休辦法，適用於民國 94 年 7 月 1 日實施「勞工退休金條例」前所有正式員工之服務年資，以及於實施「勞工退休金條例」後選擇繼續適用勞動基準法員工之後續服務年資。員工符合退休條件者，退休金之支付係根據服務年資及退休前 6 個月之平均薪資計算，15 年以內(含)的服務年資每滿 1 年給予 2 個基數，超過 15 年之服務年資每滿 1 年給予 1 個基數，惟累積最高以 45 個基數為限。本公司按月就薪資總額 4%提撥退休基金，以勞工退休準備金監督委員會之名義專戶儲存於臺灣銀行。另本公司於每年年度終了前，估算前項勞工退休準備金專戶餘額，若該餘額不足給付次一年度內預估符合退休條件之勞工依前述計算之退休金數額，本公司將於次年度 3 月底前一次提撥其差額。本公司依前揭露確定給付退休金辦法之相關資訊如下：
2. (1)自民國 94 年 7 月 1 日起，本公司及國內子公司依據「勞工退休金條例」，訂有確定提撥之退休辦法，適用於本國籍之員工。本公司及國內子公司就員工選擇適用「勞工退休金條例」所訂之勞工退休金制度部分，每月按薪資之 6%提繳勞工退休金至勞保局員工個人帳

戶，員工退休金之支付依員工個人之退休金專戶及累積收益之金額採月退休金或一次退休金方式領取。

- (2)民國 110 年及 109 年 7 至 9 月暨民國 110 年及 109 年 1 至 9 月本公司及國內子公司依上開退休金辦法認列之退休金成本分別為 \$1,177 及 \$1,526 暨 \$3,856 及 \$5,061。
3. 本集團於中國大陸境內之子公司係按中華人民共和國政府規定之養老保險制度每月依當地員工薪資總額之一定比例提撥養老保險金。另於民國 109 年 2 月至 6 月因受到新型冠狀肺炎影響，中華人民共和國政府暫緩企業提撥養老保險金，每位員工之退休金由政府管理統籌安排，該等公司除按月提撥外，無進一步義務。民國 110 年及 109 年 7 至 9 月暨民國 110 年及 109 年 1 至 9 月該等公司依上開退休金成本(表列「營業費用」)分別為 \$- 及 \$21 暨 \$7 及 \$176。
4. 本公司於民國 110 年 8 月與適用上述退休金辦法之員工達成協議結清年資，並與台灣銀行結清勞工退休準備金帳戶，領回結清剩餘款計 \$27,102，因而產生 \$1,321 之結清利益(表列「其他收入」)。

(十二)股本

1. 截至民國 110 年 9 月 30 日止，本公司額定資本總額為 \$4,000,000(股份總額保留 \$54,000 為發行員工認股權憑證之轉換股份)，實收資本總額則為 \$935,159，分為 93,516 仟股，每股金額新台幣 10 元，分次發行。本公司已發行股份之股款均已收訖。
2. 本公司普通股期初與期末流通在外股數調節如下：(單位：仟股)
- | | 110年1至9月 | 109年1至9月 |
|---------|---------------|---------------|
| 期初暨期末股數 | <u>93,516</u> | <u>93,516</u> |
3. 本公司於民國 102 年 7 月 2 日經董事會決議通過以每股新台幣 9.68 元，私募普通股 32,900 仟股，減除發行成本 \$9,100 後，私募總金額為 \$309,372，所有發行股份之股款均已收取，且相關登記程序業已辦理完竣，交付日為民國 102 年 8 月 21 日。私募普通股之權利義務除證券交易法規定有流通轉讓之限制且須於交付日滿 3 年並補辦公開發行後才能申請上市掛牌交易外，餘與其他之已發行普通股同。截至民國 110 年 9 月 30 日止，上述私募股票尚未補辦公開發行。
4. 本公司於民國 110 年 7 月 13 日經股東會決議通過，依公司法第 168 條之一辦理減資彌補虧損及以私募方式辦理現金增資，減資比例為 65.5%，減資股數為 61,253 仟股，每股面額 10 元，減資金額 \$612,529；另為充實營運資金，擬視市場及公司資金需求情形，以不超過 32,000 仟股額度辦理私募普通股案。
5. 本公司於民國 110 年 11 月 5 日經董事會決議通過減資基準日擬訂定為民國 110 年 11 月 10 日，授權董事長辦理後續減資事宜。

(十三)資本公積

依中華民國公司法規定，超過票面金額發行股票所得之溢額及受領贈與

之所得之資本公積，除得用於彌補虧損外，於公司無累積虧損時，按股東原有股份之比例發給新股或現金。另依中華民國證券交易法之相關規定，以上開資本公積撥充資本時，每年以其合計數不超過實收資本額 10% 為限。公司非於盈餘公積填補資本虧損仍有不足時，不得以資本公積補充之。

資本公積變動明細如下：

	110 年 1 至 9 月			
	發行溢價	庫藏股票交易	其他(註)	合計
期初暨期末餘額	\$ 15,617	\$ 5,222	\$ 383	\$ 21,222
	109 年 1 至 9 月			
	發行溢價	庫藏股票交易	其他(註)	合計
期初暨期末餘額	\$ 15,617	\$ 5,222	\$ 383	\$ 21,222

註：係包括逾時未領之現金股利及員工認股權逾期失效而轉列資本公積數，金額分別為\$125及\$258。

(十四) 累積虧損

1. 依本公司章程之規定，本公司年度總決算如有本期稅後淨利，應先彌補累積虧損（包括調整未分配盈餘金額），依法提撥百分之十為法定盈餘公積；但法定盈餘公積累積已達本公司實收資本總額時，不在此限。次依法令或主管機關規定提撥或迴轉特別盈餘公積。嗣餘盈餘，連同期初未分配盈餘（包括調整未分配盈餘金額），由董事會擬盈餘分配議案，提請股東會決議分派股東股息紅利。本公司之股利分配，係配合當年度之盈餘狀況，以股利穩定為原則，為因應目前產業屬成熟階段及公司資本結構，故以發放股票股利及現金股利搭配分發為主，擬訂盈餘分配案時，所分配盈餘金額以不低於當年度稅後盈餘百分之五十，其中現金股利以不低於股票股利及現金股利合計數百分之十為限。
2. 法定盈餘公積除彌補公司虧損及按股東原有股份之比例發給新股或現金外，不得使用之，惟發給新股或現金者，以該項公積超過實收資本額百分之二十五之部分為限。
3. 本公司於民國 110 年 7 月 13 日經股東會決議通過民國 109 年度虧損彌補議案，以法定盈餘公積\$557 彌補虧損，有關股東會決議盈虧撥補情形，可至台灣證券交易所之公開資訊觀測站查詢。
4. 本公司民國 109 年及 108 年度均為累積虧損，故無盈餘可供分派。

(十五) 營業收入

	110年7至9月	109年7至9月
客戶合約之收入		
於某一時點認列之收入	\$ 119,294	\$ 88,554
	110年1至9月	109年1至9月
客戶合約之收入		
於某一時點認列之收入	\$ 336,292	\$ 307,617

1. 客戶合約收入之細分

本集團之收入源於提供於某一時點移轉之商品，收入可細分為下列主要產品線及地理區域：

	110年	7至	9月
印刷電路板事業處	國際事業處	合	計
主要地區市場：			
亞洲	\$ 60,180	\$ 956	\$ 61,136
北美洲	56,304	-	56,304
大洋洲	465	-	465
歐洲	1,389	-	1,389
	<u>\$ 118,338</u>	<u>\$ 956</u>	<u>\$ 119,294</u>

	109年	7至	9月
印刷電路板事業處	國際事業處	合	計
主要地區市場：			
亞洲	\$ 32,087	\$ 20,059	\$ 52,146
北美洲	33,947	-	33,947
大洋洲	1,042	-	1,042
歐洲	1,419	-	1,419
	<u>\$ 68,495</u>	<u>\$ 20,059</u>	<u>\$ 88,554</u>

	110年	1至	9月
印刷電路板事業處	國際事業處	合	計
主要地區市場：			
亞洲	\$ 175,293	\$ 9,505	\$ 184,798
北美洲	145,952	-	145,952
大洋洲	1,439	-	1,439
歐洲	4,103	-	4,103
	<u>\$ 326,787</u>	<u>\$ 9,505</u>	<u>\$ 336,292</u>

	109 年 1 至 9 月		
	印刷電路板事業處	國際事業處	合計
主要地區市場：			
亞洲	\$ 109,628	\$ 87,601	\$ 197,229
北美洲	101,771	-	101,771
大洋洲	1,953	-	1,953
歐洲	6,664	-	6,664
	<u>\$ 220,016</u>	<u>\$ 87,601</u>	<u>\$ 307,617</u>

2. 合約負債

(1) 本公司認列客戶合約收入相關之合約負債如下：

	110年9月30日	109年12月31日	109年9月30日	109年1月1日
合約負債-				
預收貨款	<u>\$ 10,097</u>	<u>\$ 18,834</u>	<u>\$ 19,745</u>	<u>\$ 965</u>

(2) 期初合約負債本期認列收入

	110年7至9月	109年7至9月
預收貨款	<u>\$ -</u>	<u>\$ -</u>
	110年1至9月	109年1至9月
預收貨款	<u>\$ 18,834</u>	<u>\$ 965</u>

(十六) 其他收入

	110年7至9月	109年7至9月
什項收入	\$ 1,603	\$ 1,064
政府補助收入(註)	-	2,273
租金收入	232	232
	<u>\$ 1,835</u>	<u>\$ 3,569</u>
	110年1至9月	109年1至9月
什項收入	\$ 3,835	\$ 2,575
政府補助收入(註)	320	8,603
租金收入	695	695
股利收入	45	30
	<u>\$ 4,895</u>	<u>\$ 11,903</u>

註：係本集團受新型冠狀病毒疫情影響，而取得之相關補助。

(十七) 其他利益及損失

	<u>110年7至9月</u>	<u>109年7至9月</u>
處分不動產、廠房及設備淨損失	(\$ 52)	(\$ 227)
清算子公司利益(註1)	20,663	-
租賃修改(損失)利益	(1)	59
淨外幣兌換利益(損失)	140	(3,469)
透過損益按公允價值衡量之金融資產淨 利益(損失)	3,009	(423)
什項支出	(153)	(82)
	<u>\$ 23,606</u>	<u>(\$ 4,142)</u>
	<u>110年1至9月</u>	<u>109年1至9月</u>
處分不動產、廠房及設備淨利益(損失)	\$ 315	(\$ 46)
處分及清算子公司利益(註1、註2)	27,566	-
租賃修改利益	107	59
淨外幣兌換損失	(4,850)	(3,927)
透過損益按公允價值衡量之金融資產淨 利益(損失)	1,377	(4,704)
什項支出	(273)	(405)
	<u>\$ 24,242</u>	<u>(\$ 9,023)</u>

註 1:請詳附註四(三)2.註 3 之說明。

註 2:請詳附註六(二十三)3.之說明。

(十八) 財務成本

	<u>110年7至9月</u>	<u>109年7至9月</u>
利息費用		
銀行借款	\$ 584	\$ 657
租賃負債	27	75
	<u>\$ 611</u>	<u>\$ 732</u>
	<u>110年1至9月</u>	<u>109年1至9月</u>
利息費用		
銀行借款	\$ 1,702	\$ 2,212
租賃負債	154	252
	<u>\$ 1,856</u>	<u>\$ 2,464</u>

(十九)費用性質之額外資訊

	110年	7至	9月
	屬於營業成本者	屬於營業費用者	合計
員工福利費用	\$ 22,980	\$ 11,890	\$ 34,870
折舊費用	5,976	3,288	9,264
攤銷費用	-	741	741
	<u>\$ 28,956</u>	<u>\$ 15,919</u>	<u>\$ 44,875</u>

	109年	7至	9月
	屬於營業成本者	屬於營業費用者	合計
員工福利費用	\$ 20,806	\$ 13,685	\$ 34,491
折舊費用	7,905	4,977	12,882
攤銷費用	556	231	787
	<u>\$ 29,267</u>	<u>\$ 18,893</u>	<u>\$ 48,160</u>

	110年	1至	9月
	屬於營業成本者	屬於營業費用者	合計
員工福利費用	\$ 71,181	\$ 36,748	\$ 107,929
折舊費用	18,575	8,485	27,060
攤銷費用	-	1,027	1,027
	<u>\$ 89,756</u>	<u>\$ 46,260</u>	<u>\$ 136,016</u>

	109年	1至	9月
	屬於營業成本者	屬於營業費用者	合計
員工福利費用	\$ 69,337	\$ 71,933	\$ 141,270
折舊費用	23,704	14,627	38,331
攤銷費用	926	668	1,594
	<u>\$ 93,967</u>	<u>\$ 87,228</u>	<u>\$ 181,195</u>

(二十)員工福利費用

	110 年	7 至	9 月
	屬於營業成本者	屬於營業費用者	合 計
薪資費用	\$ 19,198	\$ 9,946	\$ 29,144
勞健保費用	1,909	1,184	3,093
退休金費用	767	410	1,177
其他用人費用	1,106	350	1,456
	<u>\$ 22,980</u>	<u>\$ 11,890</u>	<u>\$ 34,870</u>
	109 年	7 至	9 月
	屬於營業成本者	屬於營業費用者	合 計
薪資費用	\$ 16,884	\$ 11,216	\$ 28,100
勞健保費用	2,044	1,157	3,201
退休金費用	852	695	1,547
其他用人費用	1,026	617	1,643
	<u>\$ 20,806</u>	<u>\$ 13,685</u>	<u>\$ 34,491</u>
	110 年	1 至	9 月
	屬於營業成本者	屬於營業費用者	合 計
薪資費用	\$ 59,707	\$ 31,304	\$ 91,011
勞健保費用	5,848	2,789	8,637
退休金費用	2,382	1,481	3,863
其他用人費用	3,244	1,174	4,418
	<u>\$ 71,181</u>	<u>\$ 36,748</u>	<u>\$ 107,929</u>
	109 年	1 至	9 月
	屬於營業成本者	屬於營業費用者	合 計
薪資費用	\$ 57,361	\$ 53,571	\$ 110,932
勞健保費用	6,274	4,617	10,891
退休金費用	2,575	11,662	14,237
其他用人費用	3,127	2,083	5,210
	<u>\$ 69,337</u>	<u>\$ 71,933</u>	<u>\$ 141,270</u>

1. 依本公司章程規定，年度如有獲利(所謂獲利係指稅前利益扣除分派員工酬勞及董監酬勞前之利益)，應提撥不低於5%為員工酬勞及不高於2%為董監酬勞。但本公司尚有累積虧損(包括調整未分配盈餘金額)時，應預先保留彌補虧損數額。前項員工酬勞得以股票或現金為之，其給付對象得包括符合董事會所訂條件之從屬公司為之。前項董事酬勞僅得以現金為之。
2. 本公司截至民國110年及109年1至9月止，因均屬累積虧損狀態，故無須估列員工酬勞及董監酬勞金額。有關董事會通過之員工酬勞及董監酬勞相關資訊，可至臺灣證券交易所之「公開資訊觀測站」查詢。
3. 民國110年及109年1至9月之平均員工人數分別為208人及281人，

其中未兼任員工之董事人數皆為 7 人。

(二十一) 所得稅

1. 所得稅費用

所得稅費用組成部分：

	<u>110年7至9月</u>	<u>109年7至9月</u>
當期所得稅：		
當期所得產生之所得稅	\$ -	\$ -
以前年度所得稅低估數	-	-
當期所得稅總額	<u>-</u>	<u>-</u>
遞延所得稅：		
暫時性差異之原始產生及迴轉	(338)	<u>366</u>
遞延所得稅總額	(338)	<u>366</u>
所得稅(利益)費用	<u>(\$ 338)</u>	<u>\$ 366</u>
	<u>110年1至9月</u>	<u>109年1至9月</u>
當期所得稅：		
當期所得產生之所得稅	\$ -	\$ -
以前年度所得稅低估數	-	298
當期所得稅總額	<u>-</u>	<u>298</u>
遞延所得稅：		
暫時性差異之原始產生及迴轉	(160)	<u>757</u>
遞延所得稅總額	(160)	<u>757</u>
所得稅(利益)費用	<u>(\$ 160)</u>	<u>\$ 1,055</u>

2. 本公司及光明遠大國際股份有限公司營利事業所得稅業經稅捐稽徵機關核定至民國 108 年度。

(二十二) 每股盈餘(虧損)

	<u>110</u>	<u>年</u>	<u>7</u>	<u>至</u>	<u>9</u>	<u>月</u>
	<u>稅後金額</u>		<u>加權平均流通 在外股數(仟股)</u>		<u>每股盈餘 (新台幣元)</u>	
<u>基本每股盈餘</u>						
歸屬於母公司普通股股東之						
本期淨利	<u>\$</u>	<u>7,149</u>	<u>93,516</u>		<u>\$</u>	<u>0.08</u>

	109 年 7 至 9 月	加權平均流通 在外股數(仟股)	每股虧損 (新台幣元)
	稅後金額		
<u>基本每股虧損</u>			
歸屬於母公司普通股股東之 本期淨損	(\$ 36,141)	93,516	(\$ 0.39)
	110 年 1 至 9 月	加權平均流通 在外股數(仟股)	每股虧損 (新台幣元)
	稅後金額		
<u>基本每股虧損</u>			
歸屬於母公司普通股股東之 本期淨損	(\$ 24,459)	93,516	(\$ 0.26)
	109 年 1 至 9 月	加權平均流通 在外股數(仟股)	每股虧損 (新台幣元)
	稅後金額		
<u>基本每股虧損</u>			
歸屬於母公司普通股股東之 本期淨損	(\$ 116,739)	93,516	(\$ 1.25)

(二十三) 現金流量補充資訊

1. 僅有部分現金支付之投資活動：

	110年1至9月	109年1至9月
購置不動產、廠房及設備	\$ 4,454	\$ 5,516
加：期初應付設備款(表列「其他應付款」)	3,089	2,444
減：期末應付設備款(表列「其他應付款」)	(807)	(803)
購置不動產、廠房及設備現金支付數	\$ 6,736	\$ 7,157

2. 不影響現金流量之投資活動

	110年1至9月	109年1至9月
預付設備款(表列「其他非流動資產-其他」)轉入不動產、廠房及設備	\$ -	\$ 45,657

3. 本集團於民國 110 年 1 月處分焱森科技股份有限公司(以下簡稱焱森)100%股權，致本集團自該日起喪失對其之控制力。

該子公司相關資產及負債之資訊如下：

	<u>焱森</u>
流動資產	
現金及約當現金	\$ 1,220
應收帳款	504
預付款項	138
非流動資產	
無形資產	5,185
存出保證金	78
流動負債	
應付帳款	(200)
其他應付款	(941)
其他流動負債	(87)
處分子公司淨資產總額	<u>\$ 5,897</u>
處分子公司利益(註)	<u>\$ 6,903</u>
處分子公司收取之對價總額	12,800
處分子公司之現金及約當現金	(1,220)
期末應收處分價款(表列「其他應收款」)	(960)
處分子公司之現金收入數	<u>\$ 10,620</u>

註：民國 110 年度認列之處分投資利益為\$6,903(表列「其他利益及損失」項下)。

(二十四) 來自籌資活動之負債之變動

	<u>短期借款</u>	<u>長期借款(含一年內到期部分)</u>	<u>租賃負債</u>	<u>來自籌資活動之負債總額</u>
110年1月1日	\$ 67,000	\$ 90,000	\$ 11,041	\$ 168,041
籌資現金流量之變動	2,383	-	(2,863)	(480)
其他非現金之變動	-	-	(1,617)	(1,617)
110年9月30日	<u>\$ 69,383</u>	<u>\$ 90,000</u>	<u>\$ 6,561</u>	<u>\$ 165,944</u>

	<u>短期借款</u>	<u>長期借款(含一年內到期部分)</u>	<u>租賃負債</u>	<u>其他應付款項-關係人</u>	<u>來自籌資活動之負債總額</u>
109年1月1日	\$ 65,558	\$ 83,333	\$ 24,599	\$ -	\$ 173,490
籌資現金流量之變動	(4,662)	6,667	(6,653)	4,794	146
其他非現金之變動	-	-	(173)	-	(173)
109年9月30日	<u>\$ 60,896</u>	<u>\$ 90,000</u>	<u>\$ 17,773</u>	<u>\$ 4,794</u>	<u>\$ 173,463</u>

七、關係人交易

(一) 關係人之名稱及關係

關係人名稱	與本集團關係
巫盈助	本集團之董事長
東莞希恩服飾有限公司(東莞希恩)	關聯企業(註)
GOLDEN PAVILION MANAGEMENT CO., LTD. (GPM)	關聯企業
芯展電子股份有限公司(芯展)	其他關係人
Xipcast Pte Ltd. (Xipcast)	其他關係人
賴昱宇	其他關係人
姜秉嫻	其他關係人

註：請詳附註六(五)註之說明，民國 109 年 11 月 30 日前係本集團之子公司，自該日起係本集團採用權益法之投資之被投資公司。

(二) 與關係人間之重大交易事項

1. 進貨

	110年7至9月	109年7至9月
商品購買：		
其他關係人	\$ -	\$ -
	110年1至9月	109年1至9月
商品購買：		
其他關係人	\$ -	\$ 13,600

商品係按一般商業條款和條件向關聯企業購買。

2. 應收關係人款項

	110年9月30日	109年12月31日	109年9月30日
應收帳款- GPM	\$ 23,534	\$ 24,066	\$ 24,591
減：備抵損失	(23,534)	(4,813)	(861)
	\$ -	\$ 19,253	\$ 23,730

應收關係人款項主要來自銷售，銷售交易之款項於銷售日後一年內到期。該應收款項並無抵押及附息。

3. 其他應收款

	110年9月30日	109年12月31日	109年9月30日
關聯企業	\$ -	\$ 261	\$ -

4. 其他應付款項

	110年9月30日	109年12月31日	109年9月30日
其他關係人	\$ -	\$ -	\$ 4,794

民國 109 年 9 月 30 日：主係向其他關係人之資金融通，並未計息。

5. 預付款項

	110年9月30日	109年12月31日	109年9月30日
芯展	\$ -	\$ 7,976	\$ 7,976

5. 處分子公司

項目	110年7月至9月		110年1月至9月	
	處分價款	處分(損)益	處分價款	處分(損)益
賴昱宇 子公司股權-焱森	\$ -	\$ -	\$ 6,400	\$ 3,451
姜秉嫻 "	-	-	6,400	3,452
	\$ -	\$ -	\$ 12,800	\$ 6,903

請詳附註六(二十二)3.之說明。

6. 關係人提供本集團融資背書保證之情形

	110年9月30日	109年12月31日	109年9月30日
巫盈助	\$ 59,383	\$ 27,000	\$ -

(三) 主要管理階層薪酬資訊

	110年7至9月	109年7至9月
短期員工福利	\$ 1,058	\$ 1,920
	110年1至9月	109年1至9月
短期員工福利	\$ 3,276	\$ 5,610
退職後福利	-	9,000
	\$ 3,276	\$ 14,610

八、質押之資產

本集團之資產提供擔保明細如下：

資產項目	110年9月30日	109年12月31日	109年9月30日	擔保用途
質押定期存款(表列「按攤銷後成本衡量之金融資產—流動」)	\$ 11,140	\$ 10,538	\$ 10,767	短期借款擔保
土地(表列「不動產、廠房及設備」)	142,162	102,032	142,162	短期及長期借款擔保
房屋及建築(表列「不動產、廠房及設備」)	25,620	16,747	23,287	短期及長期借款擔保
	\$ 178,922	\$ 129,317	\$ 176,216	

九、重大或有負債及未認列之合約承諾

(一) 截至民國 110 年 9 月 30 日、109 年 12 月 31 日及 109 年 9 月 30 日止，本集團購置廠房、設備已簽約而尚未支付數分別為 \$0、\$1,176 及 \$0。

(二) 截至民國 110 年 9 月 30 日、109 年 12 月 31 日及 109 年 9 月 30 日止，因購買商品已簽約而尚未支付數分別為 \$22,563、\$23,074 及 \$23,576。

十、重大之災害損失

無此情事。

十一、重大之期後事項

請詳附註六(五)及附註六(十二)有關期後董事會決議相關事項。

十二、其他

(一)資本管理

本集團之資本管理目標，係為保障集團能繼續經營，維持最佳資本結構以降低資金成本，並為股東提供報酬。為了維持或調整資本結構，本集團可能會調整支付予股東之股利金額、退還資本予股東、發行新股或出售資產以降低債務。

(二)金融工具

1. 金融工具之種類

	110年9月30日	109年12月31日	109年9月30日
<u>金融資產</u>			
透過損益按公允價值衡量之金融資產			
指定透過損益按公允價值衡量之金融資產	\$ 24,828	\$ 23,451	\$ 19,018
按攤銷後成本衡量之金融資產			
現金及約當現金	\$ 103,105	\$ 99,992	\$ 99,048
按攤銷後成本衡量之金融資產	11,140	10,538	10,767
應收票據	5,043	7,112	4,878
應收帳款(含關係人)	109,720	99,869	115,173
其他應收款(含關係人)	4,309	1,553	2,977
存出保證金(表列「其他非流動資產-其他」)	1,484	2,550	3,010
	<u>\$ 234,801</u>	<u>\$ 221,614</u>	<u>\$ 235,853</u>

110年9月30日 109年12月31日 109年9月30日

金融負債

按攤銷後成本衡量之金融負債

短期借款	\$ 69,383	\$ 67,000	\$ 60,896
應付帳款	26,928	29,155	17,432
其他應付款(含關係人)	85,960	72,279	66,448
長期借款(包含一年或一營業週期內到期)	90,000	90,000	90,000
存入保證金	162	162	162

\$ 272,433 \$ 258,596 \$ 234,938

租賃負債

\$ 6,561 \$ 11,041 \$ 17,773

2. 風險管理政策

- (1) 本集團日常營運受多項財務風險之影響，包含市場風險(包括匯率風險、價格風險及利率風險)、信用風險及流動性風險。本集團整體風險管理政策著重於金融市場的不可預測事項，並尋求可降低對本集團財務狀況及財務績效之潛在不利影響。
- (2) 風險管理工作由本集團財務部按照董事會核准之政策執行。本集團財務部透過與集團內各營運單位密切合作，以負責辨認、評估與規避財務風險。董事會對整體風險管理訂有書面原則，亦對特定範圍與事項提供書面政策，例如匯率風險、利率風險、信用風險、衍生與非衍生金融工具之使用，以及剩餘流動資金之投資。

3. 重大財務風險之性質及程度

(1) 市場風險

匯率風險

- A. 本集團係跨國營運，因此受多種不同貨幣所產生之匯率風險，主要為美元及人民幣。相關匯率風險來自未來之商業交易、已認列之資產與負債，及對國外營運機構之淨投資。
- B. 本集團管理階層已訂定政策，規定集團內各公司管理相對其功能性貨幣之匯率風險。各公司應透過集團財務部就其整體匯率風險進行避險。匯率風險的衡量是透過高度很有可能產生之美元及人民幣支出的預期交易。
- C. 本集團持有若干國外營運機構投資，其淨資產承受外幣換算風險。

D. 本集團從事之業務涉及若干非功能性貨幣，故受匯率波動之影響，具重大匯率波動影響之外幣資產及負債資訊如下：

110 年 9 月 30 日			
	外幣 (仟元)	匯率	帳面金額 (新台幣)
(外幣:功能性貨幣)			
<u>金融資產</u>			
<u>貨幣性項目</u>			
美元：新台幣	\$ 4,802	27.85	\$ 133,736
人民幣：新台幣	292	4.31	1,259
日圓：新台幣	29,583	0.25	7,396
109 年 12 月 31 日			
	外幣 (仟元)	匯率	帳面金額 (新台幣)

(外幣:功能性貨幣)

金融資產

貨幣性項目

美元：新台幣	\$ 3,716	28.48	\$ 105,832
人民幣：新台幣	20	4.38	88
日圓：新台幣	67,870	0.28	19,004
新加坡:新台幣	67	21.56	1,445

109 年 9 月 30 日

	外幣 (仟元)	匯率	帳面金額 (新台幣)
--	------------	----	---------------

(外幣:功能性貨幣)

金融資產

貨幣性項目

美元：新台幣	\$ 3,825	29.10	\$ 111,308
人民幣：新台幣	66	4.27	282
日圓：新台幣	57,056	0.2756	15,725

E. 有關外幣匯率風險之敏感度分析，主要係針對財務報導期間結束日之外幣貨幣性項目計算。當新台幣對美金、人民幣、日圓及新加坡幣升值/貶值 1%時，本集團於民國 110 年及 109 年 1 至 9 月之損益影響分別減少/增加 \$1,424 及 \$1,273。

F. 本集團貨幣性項目因匯率波動具重大影響於民國 110 年及 109 年 7 至 9 月暨民國 110 年及 109 年 1 至 9 月認列之全部兌換(損失)利益(含已實現及未實現)彙總金額分別為 \$140 及 (\$3,469) 暨 (\$4,850) 及 (\$3,927)。

價格風險

- A. 本集團暴露於價格風險的權益工具，係所持有帳列於透過損益按公允價值衡量之金融資產。為管理權益工具投資之價格風險，本集團審慎評估投資活動並設置停損點，故預期不致發生重大市場價格風險。
- B. 本集團主要投資於國內外發行之權益工具，此等權益工具之價格會因該投資標的未來價值之不確定性而受影響。若該等權益工具價格上升或下跌 10%，而其他所有因素維持不變之情況下，對民國 110 年及 109 年 1 至 9 月之稅後淨利因來自透過損益按公允價值衡量之權益工具之利益或損失將分別增加/減少 \$2,483 及 \$1,902。

現金流量及公允價值利率風險

- A. 本集團之借款係採攤銷後成本衡量，依據合約約定每年利率會重新訂價，因此本集團暴露於未來市場利率變動之風險。
- B. 本集團於民國 110 年及 109 年 1 至 9 月評估無重大之利率變動風險。

(2) 信用風險

- A. 本集團之信用風險係因客戶或金融工具之交易對手無法履行合約義務而導致本集團財務損失之風險，主要來自交易對手無法清償按收款條件支付之應收帳款及按交易條件交割金融工具的合約現金流量。
- B. 本集團係以集團角度建立信用風險之管理。對於往來之銀行及金融機構，設定僅有信用評等良好之機構，始可被接納為交易對象。依內部明定之授信政策，集團內各營運個體與每一新客戶於訂定付款及提出交貨之條款與條件前，須對其進行管理及信用風險分析。內部風險控管係透過考慮其財務狀況、過往經驗及其他因素，以評估客戶之信用品質。個別風險之限額係董事會依內部或外部之評等而制訂，並定期監控信用額度之使用。
- C. 本集團採用 IFRS 9 提供前提假設，合約款項按約定之支付條款逾期超過 90 天，視為已發生違約。
- D. 本集團採用 IFRS 9 提供以下之前提假設，作為判斷自原始認列後金融工具之信用風險是否有顯著增加之依據：
當合約款項按約定之支付條款逾期超過 30 天，視為金融資產自原始認列後信用風險已顯著增加。

E. 本集團按貿易信用風險之特性將對客戶之應收帳款分組，採用簡化作法以準備矩陣為基礎估計預期信用損失，並納入對未來前瞻性的考量調整按特定期間歷史及現時資訊所建立之損失率，以估計應收帳款的備抵損失。本集團採簡化作法之應收票據及應收帳款(含關係人)備抵損失變動表如下：

	<u>110年1至9月</u>	<u>109年1至9月</u>
1月1日餘額	\$ 38,029	\$ 2,774
減損損失提列	26,871	10,526
沖銷未能收回之款項	(34,397)	-
匯率影響數	(908)	(226)
9月30日餘額	<u>\$ 29,595</u>	<u>\$ 13,074</u>

(3) 流動性風險

- A. 本集團財務部監控集團流動資金需求之預測，確保其有足夠資金得以支應營運需要，並在任何時候維持足夠之未支用的借款承諾額度，以確保公司具有充足之財務彈性。
- B. 集團財務部統籌規劃將剩餘資金投資於付息之活期存款、定期存款及受益憑證，其所選擇之工具具有適當之到期日或足夠流動性，以因應上述預測並提供充足之調度水位，預期可即時產生現金流量以管理流動性風險。
- C. 下表係本集團之非衍生金融負債，按相關到期日予以分組，非衍生金融負債係依據資產負債表日至合約到期日之剩餘期間進行分析。下表所揭露之金額係未折現之合約現金流量。

<u>110年9月30日</u>	<u>6個月內</u>	<u>6至12個月內</u>	<u>1至2年內</u>	<u>2至5年內</u>	<u>5年以上</u>
非衍生金融負債：					
短期借款	\$ 69,730	\$ -	\$ -	\$ -	\$ -
應付帳款	26,928	-	-	-	-
其他應付款(含關係人)	85,960	-	-	-	-
租賃負債	1,530	1,530	2,934	683	-
長期借款(包含一年或一營業週期內到期)	599	3,092	12,200	17,801	67,730
存入保證金	-	-	-	162	-

<u>109年12月31日</u>	<u>6個月內</u>	<u>6至12個月內</u>	<u>1至2年內</u>	<u>2至5年內</u>	<u>5年以上</u>
非衍生金融負債：					
短期借款	\$ 67,288	\$ -	\$ -	\$ -	\$ -
應付帳款	29,155	-	-	-	-
其他應付款(含 關係人)	72,279	-	-	-	-
租賃負債	2,212	1,812	3,625	3,984	-
長期借款(包含 一年或一營業 週期內到期)	599	599	11,047	17,951	72,124
存入保證金	-	-	-	162	-
<u>109年9月30日</u>	<u>6個月內</u>	<u>6至12個月內</u>	<u>1至2年內</u>	<u>2至5年內</u>	<u>5年以上</u>
非衍生金融負債：					
短期借款	\$ 34,099	\$ 27,250	\$ -	\$ -	\$ -
應付帳款	17,432	-	-	-	-
其他應付款(含 關係人)	66,448	-	-	-	-
租賃負債	3,409	2,730	5,459	6,617	-
長期借款(包含 一年或一營業 週期內到期)	599	599	9,823	18,001	75,597
存入保證金	-	-	-	162	-

D. 本集團之非衍生性金融負債並不預期到期日分析之現金流量發生時點會顯著提早，或實際金額會有顯著不同。

(三)公允價值資訊

1. 為衡量金融及非金融工具之公允價值所採用評價技術的各等級定義如下：

第一等級：企業於衡量日可取得之相同資產或負債於活絡市場之報價(未經調整)。活絡市場係指有充分頻率及數量之資產或負債交易發生，以在持續基礎上提供定價資訊之市場。本集團投資之受益憑證及權益證券之公允價值皆屬之。

第二等級：資產或負債直接或間接之可觀察輸入值，但包括於第一等級之報價者除外。

第三等級：資產或負債之不可觀察輸入值。本集團投資之無活絡市場之權益工具投資即屬之。

2. 非以公允價值衡量之金融工具

本集團非以公允價值衡量之金融工具(包括現金及約當現金、應收票據、應收帳款(關係人)、其他應收款(關係人)、存出保證金、短期借款、應付票據、應付帳款、其他應付款(關係人)、一年或一營業週期內到期之長期負債、長期借款、租賃負債及存入保證金)之帳面金額係公允價值之合理近似值。

3. 以公允價值衡量之金融工具，本集團依資產之性質、特性及風險及公允價值等級之基礎分類，相關資訊如下：

<u>110年9月30日</u>	<u>第一等級</u>	<u>第二等級</u>	<u>第三等級</u>	<u>合計</u>
資產：				
<u>重複性公允價值</u>				
<u>透過損益按公允價值</u>				
<u>衡量之金融資產</u>				
國外上市股票	\$ 3,995	\$ -	\$ -	\$ 3,995
國內上市(櫃)股票	9,643	-	-	9,643
國內未上市(櫃)股票	-	-	11,190	11,190
	<u>\$ 13,638</u>	<u>\$ -</u>	<u>\$ 11,190</u>	<u>\$ 24,828</u>
<u>109年12月31日</u>	<u>第一等級</u>	<u>第二等級</u>	<u>第三等級</u>	<u>合計</u>
資產：				
<u>重複性公允價值</u>				
<u>透過損益按公允價值</u>				
<u>衡量之金融資產</u>				
國外上市股票	\$ 4,628	\$ -	\$ -	\$ 4,628
國內上市(櫃)股票	7,633	-	-	7,633
國內未上市(櫃)股票	-	-	11,190	11,190
	<u>\$ 12,261</u>	<u>\$ -</u>	<u>\$ 11,190</u>	<u>\$ 23,451</u>
<u>109年9月30日</u>	<u>第一等級</u>	<u>第二等級</u>	<u>第三等級</u>	<u>合計</u>
資產：				
<u>重複性公允價值</u>				
<u>透過損益按公允價值</u>				
<u>衡量之金融資產</u>				
國外上市股票	\$ 4,404	\$ -	\$ -	\$ 4,404
國內上市(櫃)股票	4,917	-	-	4,917
國內未上市(櫃)股票	-	-	9,697	9,697
	<u>\$ 9,321</u>	<u>\$ -</u>	<u>\$ 9,697</u>	<u>\$ 19,018</u>

4. 本集團用以衡量公允價值所使用之方法及假設說明如下：

- (1) 本集團採用市場報價作為公允價輸入值(即第一等級)者，開放型受益憑證係採用淨值，上市櫃股票則採用收盤價。
- (2) 除上述有活絡市場之金融工具外，其餘金融工具之公允價值係以評價技術取得。透過評價技術所取得之公允價值可參照其他實質上條件及特性相似之金融工具之現時公允價值、現金流量折現法或以其他評價技術，包括以合併資產負債表日可取得之市場資訊運用模型計算而得。

5. 民國110年及109年1至9月無第一等級與第二等級間之任何移轉。

6. 下表列示民國 110 年及 109 年 1 至 9 月第三等級之變動：

	<u>權益證券</u>
110年1月1日暨9月30日	\$ <u>11,190</u>
	<u>權益證券</u>
109年1月1日暨9月30日	\$ <u>9,697</u>

7. 民國 110 年及 109 年 1 至 9 月無自第三等級轉入及轉出之情形。

8. 本集團對於公允價值歸類於第三等級之評價流程係由財務部門負責進行金融工具之獨立公允價值驗證，藉獨立來源資料使評價結果貼近市場狀態、確認資料來源係獨立、可靠、與其他資源一致以及代表可執行價格，並定期校準評價模型、進行回溯測試、更新評價模型所需輸入值及資料及其他任何必要之公允價值調整，以確保評價結果係屬合理。

9. 有關屬第三等級公允價值衡量項目所使用評價模型之重大不可觀察輸入值之量化資訊及重大不可觀察輸入值變動之敏感度分析說明如下：

	110年9月30日 公允價值	評價技術	重大不可觀察 輸入值	區間 (加權平均)	輸入值與 公允價值關係
非衍生權益工具：					
國內非上市櫃 公司股票	\$ 11,190	可類比上市 上櫃公司法	股權淨值比乘 數 缺乏流通市場 折價	2.04 21.25%	乘數愈高，公允 價值愈高 缺乏市場流通性 折價愈高，公允 價值愈低
	109年12月31日 公允價值	評價技術	重大不可觀察 輸入值	區間 (加權平均)	輸入值與 公允價值關係
非衍生權益工具：					
國內非上市櫃 公司股票	\$ 11,190	可類比上市 上櫃公司法	股權淨值比乘 數 缺乏流通市場 折價	2.04 21.25%	乘數愈高，公允 價值愈高 缺乏市場流通性 折價愈高，公允 價值愈低
	109年9月30日 公允價值	評價技術	重大不可觀察 輸入值	區間 (加權平均)	輸入值與 公允價值關係
非衍生權益工具：					
國內非上市櫃 公司股票	\$ 9,697	可類比上市 上櫃公司法	本淨比乘數 缺乏流通市場 折價	1.31 21.25%	乘數愈高，公允 價值愈高 缺乏市場流通性 折價愈高，公允 價值愈低

10. 本集團經審慎評估選擇採用之評價模型及評價參數，惟當使用不同之評價模型或評價參數可能導致評價之結果不同。針對分類為第三等級之金融資產及金融負債，若評價參數變動，則對本期損益或其他綜合損益無重大影響。

			110年9月30日			
			認列於損益		認列於其他綜合損益	
	輸入值	變動	有利變動	不利變動	有利變動	不利變動
金融資產						
國內非上市 櫃股票	加權平均 資金成本	±10%	\$ 1,119	(\$ 1,119)	\$ -	\$ -
			109年12月31日			
			認列於損益		認列於其他綜合損益	
	輸入值	變動	有利變動	不利變動	有利變動	不利變動
金融資產						
國內非上市 櫃股票	加權平均 資金成本	±10%	\$ 1,119	(\$ 1,119)	\$ -	\$ -
			109年9月30日			
			認列於損益		認列於其他綜合損益	
	輸入值	變動	有利變動	不利變動	有利變動	不利變動
金融資產						
國內非上市 櫃股票	加權平均 資金成本	±10%	\$ 970	(\$ 970)	\$ -	\$ -

十三、附註揭露事項

(一)重大交易事項相關資訊

(依規定僅揭露民國 110 年 1 至 9 月之資訊)

1. 資金貸與他人：請詳附表一。
2. 為他人背書保證：無此情事。
3. 期末持有有價證券情形(不包含投資子公司、關聯企業及合資控制部分)：請詳附表二。
4. 累積買進或賣出同一有價證券之金額達新台幣三億元或實收資本額百分之二十以上：無此情事。
5. 取得不動產之金額達新台幣三億元或實收資本額百分之二十以上：無此情事。
6. 處分不動產之金額達新台幣三億元或實收資本額百分之二十以上：無此情事。
7. 與關係人進、銷貨交易金額達新台幣一億元或實收資本額百分之二十以上：無此情事。
8. 應收關係人款項達新台幣一億元或實收資本額百分之二十以上：無此

情事。

9. 從事衍生工具交易：無此情事。

10. 母公司與子公司及各子公司間之業務關係及重要交易往來情形及金額：請詳附表三。

(二) 轉投資事業相關資訊

被投資公司名稱、所在地區等相關資訊(不包括大陸被投資公司)：請詳附表四。

(三) 大陸投資資訊

1. 基本資料：請詳附表五。

2. 直接或間接經由第三地區事業與轉投資大陸之被投資公司所發生之重大交易事項：無此情事。

(四) 主要股東資訊

股權比例達百分之五以上之股東名稱等相關資訊：請詳附表六。

十四、部門資訊

(一) 一般性資訊

本集團管理階層已依據營運決策者於制定決策所使用之報導資訊辨認應報導部門。

本集團之企業組成、劃分部門之基礎及部門資訊之衡量基礎於本期並無重大改變。

(二) 部門損益、資產與負債

提供予主要營運決策者之應報導部門資訊如下：

	110 年 1 至 9 月			
	印刷電路板事業處	國際事業處	總管理處	總計
外部收入淨額	\$ 326,787	\$ 9,505	\$ -	\$ 336,292
利息收入	6	3	214	223
折舊及攤銷	(20,440)	(5,809)	(1,838)	(28,087)
財務成本	(180)	(45)	(1,631)	(1,856)
部門稅前淨損	(1,788)	(10,640)	(13,218)	(25,646)
	109 年 1 至 9 月			
	印刷電路板事業處	國際事業處	總管理處	總計
外部收入淨額	\$ 220,016	\$ 87,601	\$ -	\$ 307,617
利息收入	31	1,460	522	2,013
折舊及攤銷	(26,656)	(11,255)	(2,014)	(39,925)
財務成本	(217)	(668)	(1,579)	(2,464)
部門稅前淨損	(41,130)	(71,366)	(11,734)	(124,230)

(三) 部門損益、資產與負債之調節

向主要營運決策者呈報之外部收入，與合併綜合損益表內之收入採用一致之衡量方式，且提供主要營運決策者之部門損益，係與本集團合併財務報表採一致之衡量方式，故無須調節。

晟鈦股份有限公司及子公司

資金貸與他人

民國110年1月1日至9月30日

附表一

單位：新台幣仟元

編號	貸出資金 之公司	貸與對象	往來項目	是否 為關 係人	本期		實際動 支金額	利率區間	資金貸 與性質	業務 往來金額	有短期融通 資金必要之			擔保品		對個別對象 資金貸與限 額(註1)	資金貸與 總限額 (註1)	備註
					最高金額	期末餘額					原因	提列備抵 呆帳金額	名稱	價值				
1	晟鈦股份有限公司	光明遠大國際股份有限公司	應收關係人款	Y	\$ 35,723	\$ 35,570	\$ 32,785	1.56%	短期資 金融通	\$ -	營業週轉	\$ -	-	\$ -	\$ 127,980	\$ 127,980	-	
2	晟鈦股份有限公司	葛瑞萊特(成都)科技有限公司	應收關係人款	Y	2,000	2,000	1,705	1.56%	短期資 金融通	-	營業週轉	-	-	-	127,980	127,980	-	

註1:貸出公司資金貸與總額以不超過貸出公司當期財務報告淨值40%為限，惟母公司直接及間接持有表決權股份百分之百國外公司間，從事資金貸與，其總額及個別金額不得超過貸出公司淨值的100%。

本公司辦理融資之期限，依個別融資對象及融資額度，由董事會決議行之，惟最長期限不得超過一年。惟本公司直接及間接持有表決權股份100%之國外公司間，從事資金貸與期限不得超過八年。

註2:本表金額涉及外幣者，係以財務報告日之匯率(美元:新台幣 1:27.85)換算為新台幣。

註3:民國110年第1季經董事會決議通過將原對子公司 - 光明遠大之其他應收款USD\$200轉列資金貸與。

晟鈦股份有限公司及子公司

期末持有有價證券情形（不包含投資子公司、關聯企業及合資控制部分）

民國110年9月30日

附表二

單位：新台幣仟元

持有之公司	有價證券種類及名稱	與有價證券發行人之關係	帳列項目	期 末				備註
				股數 (仟股或仟單位)	帳面金額	持股比例	公允價值	
	股票：							
晟鈦股份有限公司	夏普株式會社	—	透過損益按公允價值衡量之金融資產—流動	7	\$ 2,470	—%	\$ 2,470	—
晟鈦股份有限公司	如興股份有限公司	—	透過損益按公允價值衡量之金融資產—流動	50	400	0.01%	400	—
晟鈦股份有限公司	創新新零售股份有限公司	—	透過損益按公允價值衡量之金融資產—流動	637	9,243	1.33%	9,243	—
CHEER TIME CO, LTD.	中國瑞風新能源控股有限公司	—	透過損益按公允價值衡量之金融資產—流動	1,984	1,525	0.10%	1,525	—
光明遠大股份有限公司	芯展電子股份有限公司	—	透過損益按公允價值衡量之金融資產—非流動	940	11,190	15.22%	11,190	—

晟鈦股份有限公司及子公司
 母公司與子公司及各子公司間之業務關係及重要交易往來情形及金額
 民國110年1月1日至9月30日

附表三

單位：新台幣仟元
 (除特別註明者外)

編號 (註1)	交易人名稱	交易往來對象	與交易人之關係	交易往來情形			佔合併總營收或總資產 之比率 (註3)
				科目	金額	交易條件	
0	晟鈦股份有限公司	光明遠大國際股份有限公司	(1)	其他應收款	\$ 32,861	(註4)	5.31%
1	光明遠大國際股份有限公司	GREAT LITE TECHNOLOGIES (COMBODIA) CO., LTD.	(3)	應收帳款	12,811	"	2.07%

註1：母公司及子公司相互間之業務往來資訊應分別於編號欄註明，編號之填寫方法如下：

- (1). 母公司填0。
- (2). 子公司依公司別由阿拉伯數字1開始依序編號。

註2：與交易人之關係有以下三種，標示種類即可(若係母子公司間或各子公司間之同一筆交易，則無須重複揭露。如：母公司對子公司之交易，若母公司已揭露，則子公司部分無須重複揭露；子公司對子公司之交易，若其一子公司已揭露，則另一子公司無須重複揭露)：

- (1). 母公司對子公司。
- (2). 子公司對母公司。
- (3). 子公司對子公司。

註3：交易往來金額佔合併總營收或總資產比率之計算，若屬資產負債項目者，以期末餘額佔合併總資產之方式計算；若屬損益項目者，以期中累積金額佔合併總營收之方式計算。

註4：應收資金貸與款項及應收代墊款，收款條件與一般交易並無顯著差異。

註5：個別金額未達\$10,000者，不予以揭露，且其相對交易不再揭露。

晟鈦股份有限公司及子公司

被投資公司名稱、所在地區等相關資訊（不包含大陸被投資公司）

民國110年1月1日至9月30日

附表四

單位：新台幣仟元

（除特別註明者外）

投資公司名稱	被投資公司名稱	所在地區	主要營業項目	原始投資金額		期末持有			被投資公司 本期損益	本期認列之	
				本期期末	去年年底	股數(註3)	比率	帳面金額		投資損益	備註
晟鈦股份有限公司	CHEER TIME CO., LTD	薩摩亞	境外總控股公司	\$ 986,619	\$ 986,619	27,719	100.00	\$ 7,663	5,305	5,305	子公司
晟鈦股份有限公司	光明遠大國際(股)公司	台灣	網路影像監控產品設 備零售及安裝	103,663	103,663	20,000	100.00	26,437	(15,252)	(15,252)	子公司 註2
CHEER TIME CO., LTD	GREAT LITE INTERNATIONAL HOLDING CORP.	開曼群島	境外總控股公司	145,897	145,897	1,530	100.00	2,414	5,685	5,685	子公司
GREAT LITE INTERNATIONAL HOLDING CORP.	GREAT LITE INTERNATIONAL(SAMOA) CO., LTD.	薩摩亞	網路影像監控產品設 備零售及安裝	-	9,158	-	-	-	15,034	9,020	子公司 註4
GREAT LITE INTERNATIONAL HOLDING CORP.	GREAT LITE TECHNOLOGIES INTERNATIONAL PTE. LTD.	新加坡	網路影像監控產品設 備零售及安裝	-	11,543	-	-	-	(3,656)	(2,742)	子公司 註5
光明遠大國際(股)公司	GREAT LITE TECHNOLOGIES (COMBODIA) CO., LTD.	柬埔寨	網路影像監控產品設 備零售及安裝	32,529	32,529	0.70	70.00	9,345	(19,182)	(13,427)	子公司
光明遠大國際(股)公司	焱森科技股份有限公司	台灣	資訊軟體服務業	-	10,000	-	-	-	-	-	子公司 註3
GREAT LITE TECHNOLOGIES (COMBODIA). CO., LTD.	GOLDEN PAVILION MANAGEMENT CO., LTD.	柬埔寨	網路影像監控產品設 備零售及安裝	35,976	35,976	0.20	20.00	28,462	-	-	-

註1：本表金額涉及外幣者，期末餘額及帳面金額係以財務報告日之匯率(美元：新台幣 1：27.85)；

本期損益則按民國110年1至9月平均匯率(美元：新台幣 1：28.0732)換算為新台幣。

註2：股數係以仟股數表達。

註3：本集團於民國110年1月處分焱森科技股份有限公司。

註4：本集團於民國110年8月清算GREAT LITE INTERNATIONAL(SAMOA) CO., LTD.，期末餘額及帳面金額係以民國110年8月底之匯率(美元：新台幣 1：27.75)；

本期損益則按民國110年1至8月平均匯率(美元：新台幣 1：28.1165)換算為新台幣。

註5：本集團於民國110年8月清算GREAT LITE TECHNOLOGIES INTERNATIONAL PTE. LTD.，期末餘額及帳面金額係以民國110年8月底之匯率(新加坡幣：台幣1：20.66)；

本期損益則按民國110年1至8月平均匯率(新加坡幣：台幣1：21.0028)換算為新台幣。

晟鈺股份有限公司及子公司

大陸投資資訊—基本資料

民國110年1月1日至9月30日

附表五

單位：新台幣仟元

(除特別註明者外)

1. 轉投資大陸地區之事業相關資訊

大陸被投資公司名稱	主要營業項目	實收資本額 (註3)	投資方式 (註1)	本期期初自台灣匯出累積投資金額(註3)	本期匯出或收回投資金額		本期期末自台灣匯出累積投資金額	被投資公司本期損益	本公司直接或間接投資之持股比例	本期認列投資損益 (註4)	期末投資帳面金額	截至本期止已匯回投資收益	備註
					匯出	收回							
葛瑞萊特(成都)科技有限公司	網路影像監控產品設備零售及安裝	\$ 8,610	註1	\$ 8,933	\$ -	\$ -	\$ 8,933	(\$ 350)	100	(\$ 350)	(\$ 4,078)	\$ -	無
東莞希恩服飾有限公司	服飾設計銷售	31,309	註2	45,508	-	-	45,508	(25)	45	(11)	793	-	無

註1：透過第三地區公司(GREAT LITE INTERNATIONAL HOLDING CORP.)再投資大陸公司。

註2：透過第三地區公司(CHEER TIME CO.,LTD)再投資大陸公司。

註3：該兩家被投資公司實收資本原幣金額分別為RMB2,000及RMB7,273仟元。

註4：葛瑞萊特(成都)科技有限公司本期認列之投資損益係依台灣母公司簽證會計師核閱之財務報告作評價及揭露。

註5：本表金額涉及外幣者，期末餘額及帳面金額係以財務報告日之匯率(美元：新台幣 1：27.85；人民幣：台幣1：4.305)；

本期損益則按民國110年1至9月平均匯率(美元：新台幣 1：28.0732；人民幣：台幣1：4.3396)換算為新台幣。

2. 轉投資大陸地區限額

公司名稱	本期期末累計自台灣匯出赴大陸地區投資金額		依經濟部投審會規定赴大陸地區投資限額
	經濟部投審會核准投資金額	經濟部投審會核准投資金額	
晟鈺股份有限公司	\$ 54,441	\$ 50,166	\$ 191,971

註1：期末累計自台灣匯出赴大陸地區投資原幣金額為美金1,768仟元。

註2：經濟部投審會核准投資原幣金額為美金1,808仟元。

晟鈺股份有限公司及子公司

主要股東資訊

民國110年9月30日

附表六

主要股東名稱	股份	
	持有股數	持股比例
鼎陞投資有限公司	14,800,000	15.82%